

**မြန်မာသံရုံး၊ ဗန်ကောက်မြို့ (စီးပွားရေး)  
ဈေးကွက်သတင်းများ**

၂၀၂၀ခုနှစ်၊ မေလ ၁၉ရက်

**(က) ဆန်၊ ပဲမျိုးစုံနှင့် နှမ်းဈေးနှုန်းများ (ကျပ်/ပြည်)**

| စဉ် | အမျိုးအမည်    | ၁၉-၅-၂၀၂၀       |                |
|-----|---------------|-----------------|----------------|
|     |               | လက္ကားဈေးနှုန်း | လက်လီဈေးနှုန်း |
| ၁   | ဆန်ဖြူ        | ၁၈၀၀            | ၂၀၀၀           |
| ၂   | ဆန် (jasmine) | ၃၉၀၀            | ၄၁၀၀           |
| ၃   | မြေထောက်ပဲ    | ၃၅၀၀            | ၃၈၀၀           |
| ၄   | ပဲတီစိမ်း     | ၂၈၅၀            | ၃၀၀၀           |
| ၅   | မြေပဲ         | ၄၁၀၀            | ၄၂၀၀           |
| ၆   | ပဲပုတ်        | ၂၆၅၀            | ၂၈၀၀           |
| ၇   | နှမ်းဖြူ      | ၃၆၀၀            | ၃၈၀၀           |
| ၈   | နှမ်းနက်      | ၅၂၀၀            | ၅၄၀၀           |

**(ခ) စားဖိုဆောင်သီးနှံဈေးနှုန်းများ (ကျပ်/ပြည်)**

| စဉ် | အမျိုးအမည်     | ၁၉-၅-၂၀၂၀       |                |
|-----|----------------|-----------------|----------------|
|     |                | လက္ကားဈေးနှုန်း | လက်လီဈေးနှုန်း |
| ၁   | ကြက်သွန်နီ     | ၂၀၀၀            | ၂၂၀၀           |
| ၂   | ကြက်သွန်ဖြူ    | ၄၄၅၀            | ၄၆၅၀           |
| ၃   | ငရုတ်သီးခြောက် | ၆၉၀၀            | ၇၁၀၀           |
| ၄   | ငရုတ်သီးစိမ်း  | ၃၇၀၀            | ၃၉၀၀           |
| ၅   | ငရုတ်ကောင်းနက် | ၄၀၂၀၀           | ၄၀၄၀၀          |
| ၆   | ငရုတ်ကောင်းဖြူ | ၄၃၂၀၀           | ၄၃၄၀၀          |
| ၇   | ချင်း          | ၃၈၀၀            | ၃၉၀၀           |
| ၈   | အာလူး          | ၁၇၀၀            | ၁၉၅၀           |
| ၉   | ဂေါ်ဖီထုပ်     | ၁၈၀၀            | ၁၉၅၀           |
| ၁၀  | ဂေါ်ဖီပွင့်    | ၂၄၀၀            | ၂၅၅၀           |
| ၁၁  | ခရမ်းချဉ်သီး   | ၁၇၀၀            | ၁၈၅၀           |

မှတ်ချက်။ ဇယား(က)နှင့် (ခ)အတွက် ဒေသသုံးတစ်ကီလိုဈေးနှုန်းများကို တစ်ပိဿာဈေးနှုန်းသို့ ပြောင်းလဲတွက်ချက်ဖော်ပြထားခြင်း ဖြစ်ပါသည်။ (၁ ဘတ်= ၄၅ ကျပ်)

(ဂ) အသား၊ ငါး၊ ပုစွန်ဈေးနှုန်းများ (ကျပ်/ပြည်)

| စဉ် | အမျိုးအမည်              | ၁၉-၅-၂၀၂၀       |                |
|-----|-------------------------|-----------------|----------------|
|     |                         | လက္ကားဈေးနှုန်း | လက်လီဈေးနှုန်း |
| ၁   | ကြက် (တောင်ပံ)          | ၅၆၀၀            | ၅၈၀၀           |
| ၂   | ကြက် (ရင်ပုံ)           | ၄၀၀၀            | ၄၂၀၀           |
| ၃   | ကြက် (အရိုးပါပေါင်တုံး) | ၄၂၀၀            | ၄၅၀၀           |
| ၄   | ဝက် (အသား)              | ၁၀၃၀၀           | ၁၀၅၀၀          |
| ၅   | ဝက် (သုံးထပ်သား)        | ၁၁၀၀၀           | ၁၁၂၀၀          |
| ၆   | အမဲသား                  | ၁၄၈၀၀           | ၁၅၀၀၀          |
| ၇   | ဆိတ်သား                 | ၁၈၇၅၀           | ၁၉၀၀၀          |
| ၈   | ငါးရဲ့                  | ၇၂၀၀            | ၇၅၀၀           |
| ၉   | ငါးခူ                   | ၄၃၀၀            | ၄၄၀၀           |
| ၁၀  | တီလားဘီးယား             | ၄၂၀၀            | ၄၃၅၀           |
| ၁၁  | ငါးကြင်း                | ၄၂၀၀            | ၄၄၀၀           |
| ၁၂  | ပုစွန်ကြော့             | ၁၀၅၀၀           | ၁၀၇၀၀          |
| ၁၃  | ပုစွန်ဘော့ချိတ်         | ၁၆၃၀၀           | ၁၆၅၀၀          |
| ၁၄  | ပုစွန်ထုတ်ကြီး          | ၅၁၀၀၀           | ၅၁၅၀၀          |
| ၁၅  | ကြက်ဥ(တစ်လုံး)          | ၁၆၅             | ၁၈၀            |
| ၁၆  | ဘဲဥ(တစ်လုံး)            | ၂၁၀             | ၂၃၅            |

မှတ်ချက်။ ဒေသသုံးတစ်ကီလိုဈေးနှုန်းများကို တစ်ပိဿာဈေးနှုန်းသို့ ပြောင်းလဲတွက်ချက် ဖော်ပြထားခြင်းဖြစ်ပါသည်။ (၁ ဘတ် = ၄၅ ကျပ်)

(ဃ) စားဆီ၊ ဆား၊ သကြားဈေးနှုန်းများ (ကျပ်/ပြည်)

| စဉ် | အမျိုးအမည်   | ၁၉-၅-၂၀၂၀       |                |
|-----|--------------|-----------------|----------------|
|     |              | လက္ကားဈေးနှုန်း | လက်လီဈေးနှုန်း |
| ၁   | ပြောင်းဖူးဆီ | ၅၉၀၀            | ၆၁၀၀           |
| ၂   | ဖွဲနုဆီ      | ၅၃၅၀            | ၅၅၀၀           |
| ၃   | နေကြာဆီ      | ၄၉၀၀            | ၅၁၀၀           |
| ၄   | ပဲပုတ်စေ့ဆီ  | ၃၄၀၀            | ၃၅၅၀           |
| ၅   | စားအုန်းဆီ   | ၁၉၅၀            | ၂၁၅၀           |
| ၆   | သကြား        | ၁၇၀၀            | ၁၈၀၀           |
| ၇   | ဆား          | ၇၅၀             | ၉၀၀            |






မှတ်ချက်။ တစ်လီတာဈေးနှုန်းများကို တစ်ပိဿာဈေးနှုန်းသို့ ပြောင်းလဲတွက်ချက် ဖော်ပြထားခြင်း ဖြစ်ပါသည်။ (၁ ဘတ် = ၄၅ကျပ်)

(င) ဘတ်ငွေလဲလှယ်နှုန်းများ

| ငွေကြေး           | ၁၁.၅.၂၀၂၀ | ၁၂.၅.၂၀၂၀ | ၁၃.၅.၂၀၂၀ | ၁၄.၅.၂၀၂၀ | ၁၅.၅.၂၀၂၀ |
|-------------------|-----------|-----------|-----------|-----------|-----------|
| အမေရိကန်ဒေါ်လာ    | ၃၂.၁၈     | ၃၂.၁၆     | ၃၂.၀၈     | ၃၂.၀၈     | ၃၂.၁၀     |
| ပေါင်စတာလင်       | ၃၈.၉၁     | ၃၈.၇၆     | ၃၈.၄၇     | ၃၈.၄၀     | ၃၈.၃၅     |
| ယူရို             | ၃၄.၁၆     | ၃၄.၀၇     | ၃၄.၀၄     | ၃၄.၀၄     | ၃၃.၉၉     |
| ဂျပန်ယန်း(၁၀၀)    | ၂၉.၃၄     | ၂၉.၂၉     | ၂၉.၂၅     | ၂၉.၃၆     | ၂၉.၂၅     |
| ဟောင်ကောင်ဒေါ်လာ  | ၄.၀၄      | ၄.၀၄      | ၄.၀၂      | ၄.၀၃      | ၄.၀၃      |
| တောင်ကိုရီးယားဝမ် | ၀.၀၂      | ၀.၀၂      | ၀.၀၂      | ၀.၀၂      | ၀.၀၂      |
| မလေးရှားရင်းဂစ်   | ၆.၈၀      | ၆.၇၈      | ၆.၇၈      | ၆.၇၈      | ၆.၇၅      |
| စင်ကာပူဒေါ်လာ     | ၂၂.၂၅     | ၂၂.၁၈     | ၂၂.၀၇     | ၂၂.၀၉     | ၂၂.၀၂     |
| ဘရူနိုင်းဒေါ်လာ   | ၂၁.၇၅     | ၂၁.၆၈     | ၂၁.၅၇     | ၂၁.၆၀     | ၂၁.၅၂     |
| ဖိလစ်ပိုင်ပီဆို   | ၀.၅၁      | ၀.၅၁      | ၀.၅၁      | ၀.၅၁      | ၀.၅၁      |
| အိန္ဒိယရူပီး      | ၀.၄၅      | ၀.၄၅      | ၀.၄၅      | ၀.၄၅      | ၀.၄၅      |
| ဩစတြေးလျဒေါ်လာ    | ၂၀.၀၉     | ၁၉.၉၃     | ၁၉.၉၁     | ၁၉.၈၆     | ၁၉.၈၄     |
| နယူးဇီလန်ဒေါ်လာ   | ၁၉.၂၆     | ၁၉.၀၆     | ၁၈.၈၁     | ၁၈.၈၀     | ၁၈.၇၈     |
| တရုတ်ယွမ်         | ၄.၂၄      | ၄.၂၃      | ၄.၂၁      | ၄.၂၂      | ၄.၂၂      |
| မြန်မာကျပ်        | ၀.၀၂      | ၀.၀၂      | ၀.၀၂      | ၀.၀၂      | ၀.၀၂      |

ရင်းမြစ်။ [www.bangkokbank.com](http://www.bangkokbank.com)

(စ) ဓါတ်ဆီ၊ ဒီဇယ်ဈေးနှုန်းများ (ကျပ်/ ဂါလံ)

| အမျိုးအစား/<br>ကုမ္ပဏီ | ၁၉-၅-၂၀၂၀   |   |   |  |  |
|------------------------|---|---|---|--|--|
|                        |  PTT |  BCP |  Shell |  Esso |  Caltex |
| Gasoline 95            | ၄၅၃၅  | -   | -   | -  | -  |
| Gasohol 95-E10         | ၃၂၇၅  | ၃၂၇၅  | ၃၂၇၅  | ၃၂၇၅   | ၃၂၇၅   |
| Gasohol 91-E10         | ၃၂၂၅  | ၃၂၂၅  | ၃၂၂၅  | ၃၂၂၅   | ၃၂၂၅   |
| Gasohol 95-E20         | ၃၀၁၅  | ၃၀၁၅  | ၃၀၁၅  | ၃၀၁၅   | ၃၀၁၅   |
| Gasohol 95-E85         | ၂၇၈၅  | ၂၇၈၅  | -   | -  | -  |
| Diesel                 | ၃၁၉၅  | ၃၁၉၅  | ၃၁၉၅  | ၃၁၉၅   | ၃၁၉၅   |
| Premium Diesel         | ၃၈၅၀  | ၃၈၅၀  | ၄၂၇၅  | ၄၁၉၀   | ၄၁၉၀   |

ရင်းမြစ်။ <http://www.eppo.go.th/index.php/en/>

မှတ်ချက်။ ဒေသသုံးတစ်လီတာဈေးနှုန်းများကိုတစ်ဂါလံဈေးနှုန်းများသို့ ပြောင်းလဲတွက်ချက် ဖော်ပြထားခြင်း ဖြစ်ပါသည်။ ( ၁ ဘတ် = ၄၅ ကျပ်)

(ဆ) လျှပ်စစ်ဓါတ်အားနှုန်းထားများ

| စဉ် | လျှပ်စစ်ဓါတ်အား           | ရေတွက်ပုံ | ဈေးနှုန်း(ကျပ်) |
|-----|---------------------------|-----------|-----------------|
| ၁   | Household (အိမ်တွင်းသုံး) | Kwh       | ၁၆၀             |
| ၂   | Commercial (လုပ်ငန်းသုံး) | Kwh       | ၁၈၀             |

ရင်းမြစ်။ Provincial Electricity Authority, Thailand

မှတ်ချက်။ ငွေလဲနှုန်း (၁ ဘတ် = ၄၈ ကျပ်)

(ဇ) ထိုင်းနိုင်ငံ၏ အနည်းဆုံးလုပ်အားခကြေးငွေ

| ပြည်နယ်များ   | အနည်းဆုံးအခကြေးငွေ (တစ်ရက်လျှင် ထိုင်းဘတ်) |
|---|--|
| Narathiwat, Pattani, Yala ( ၃ ပြည်နယ်)  | ၃၁၃  |
| Amnat Charoen, Chaiyaphum, Chiang Rai, Chumphon, Kamphaeng Phet, Lampang, Lamphun, Mae Hong Son, Maha Sarakham, Nakhon Si Thammarat, Nong Bua Lam Phu, Phichit, Phrae, Ranong, Ratchaburi, Satun, Sing Buri, Si Sa Ket, Sukhothai, Tak, Trang, Uthai Thani (၂၂ ပြည်နယ်) | ၃၁၅  |
| Ang Thong, Bung Kan, Buri Ram, Chai Nat, Kanchanaburi, Loei, Nakhon Phanom, Nakhon Sawan, Nan, Phatthalung, Phayao, Phetchabun, Phetchaburi, Phitsanulok, Prachuap Khiri Khan, Roi Et, Sa Kaeo, Surin, Udon Thani, Uttaradit, Yasothon (၂၁ ပြည်နယ်)                     | ၃၂၀  |
| Chanthaburi, Kalasin, Mukdahan, Nakhon Nayok, Sakon Nakhon, Samut Songkhram(၆ ပြည်နယ်)  | ၃၂၃  |
| Ayutthaya, Chiang Mai, Khon Kaen, Krabi, Lop Buri, Nakhon Ratchasima, Nong Khai, Phangnga, Sara Buri, Songkhla, Suphan Buri, Surat Thani, Trat, Ubon Ratchathani (၁၄ ပြည်နယ်)   | ၃၂၅  |
| Bangkok, Nakhon Pathom, Nonthaburi, Pathum Thani, Samut Prakan, Samut Sakhon (၆ ပြည်နယ်)  | ၃၃၀  |
| Chon Buri, Phuket, (၂ ပြည်နယ်)  | ၃၃၆  |
| Rayong(၁ပြည်နယ်)  | ၃၃၅  |
| Prachin Buri(၁ပြည်နယ်)  | ၃၂၄  |
| Chachoengsao, (၁ပြည်နယ်)  | ၃၃၀  |
| ပျမ်းမျှအနည်းဆုံးအခကြေးငွေနှုန်းထား   | ၃၂၅.၂၀                                     |

သုံးသပ်ချက်

ကုန်စည်ဈေးနှုန်းများသည် ၁၉-၅-၂၀၂၀ နေ့တွင် Makro Supermarket ၊ Tesco Lotus Supermarket ၊ Makro နှင့် Knlong Toey Market များ၌ ရောင်းချနေသော လက်လီနှင့် လက်ကား ဈေးနှုန်းများဖြစ်ပါသည်။ ဆန်၊ ပဲမျိုးစုံ၊ ငါး၊ ပုစွန်ဈေးနှုန်းများ သိသာစွာပြောင်းလဲခြင်းမရှိကြောင်း၊ ဝက်သားဈေးနှုန်းနှင့် ကြက်သားဈေးနှုန်းများလည်း သိသာစွာပြောင်းလဲမှုရှိကြောင်း၊ ဒီဇယ်ဆီ ဈေးနှုန်းနှင့်ခါတ်ဆီဈေးနှုန်းသည် ယခင်အပတ်ကထက် ဈေးနှုန်းအနည်းငယ်ပြန်ကျသွားကြောင်း၊ ဘတ်ငွေလဲနှုန်းသည်ပျမ်းမျှအားဖြင့်အမေရိကန်တစ်ဒေါ်လာလျှင်၃၂.၁၂ဘတ်ဖြစ်ကြောင်း၊ဘတ်ငွေ ဆက်လက်ပျော့နေဆဲဖြစ်ကြောင်း တွေ့ရှိရပါသည်။