

မြန်မာသံရုံး၊ ဗန်ကောက်မြို့ (စီးပွားရေး)

ဈေးကွက်သတင်းများ

(က) ဆန်၊ ပဲမျိုးစုံနှင့် နှမ်းဈေးနှုန်းများ (ကျပ်/ပြည်)

စဉ်	အမျိုးအမည်	၂-၆-၂၀၂၃	
		လက္ကားဈေးနှုန်း	လက်လီဈေးနှုန်း
၁	ဆန်ဖြူ	၂၄၂၃.၂၁	၂၄၇၄.၂၃
၂	ဆန် (Jasmine)	၄၀၅၅.၆၉	၄၄၁၂.၈၀
၃	ပဲတီစိမ်း	၇၀၆၁.၅၈	၉၁၈၂.၇၀
၄	မြေထောက်ပဲ	၈၁၂၁.၉၈	၉၆၉၂.၈၅
၅	မြေပဲ	၆၆၃၆.၇၃	၁၀၄၁၅.၉၉
၆	နှမ်းဖြူ	၁၁၄၁၅.၂၁	၁၆၅၇၉.၈၈
၇	နှမ်းနက်	၁၂၈၅၇.၀၄	၁၈၁၁၀.၃၃

(ခ) စားဖိုဆောင်သီးနှံဈေးနှုန်းများ (ကျပ်/ပြည်)

စဉ်	အမျိုးအမည်	၂-၆-၂၀၂၃	
		လက္ကားဈေးနှုန်း	လက်လီဈေးနှုန်း
၁	ကြက်သွန်နီ	၂၃၂၆.၅၀	၄၄၆၃.၈၈
၂	ကြက်သွန်ဖြူ	၆၇၃၂.၀၀	၉၅၆၅.၃၁
၃	ငရုတ်သီးစိမ်း	၂၄၇၅.၀၀	၃၆၉၈.၅၉
၄	ငရုတ်ကောင်းနက်	၃၉၄၀၂.၀၀	၇၆၅၂၂.၅၀
၅	ငရုတ်ကောင်းဖြူ	၄၉၃၀၂.၀၀	၈၄၁၇၄.၇၅
၆	ချင်း	၇၈၂၁.၀၀	၁၂၁၁၆.၀၆
၇	အာလူး	၃၈၆၁.၀၀	၅၇၃၉.၁၉
၈	ခရမ်းချဉ်သီး	၂၈၇၁.၀၀	၄၄၆၃.၈၁
၉	ဂေါ်ဖီထုပ်	၃၄၆၅.၀၀	၄၉၇၃.၉၆
၁၀	ဂေါ်ဖီပွင့်	၇၄၂၅.၀၀	၉၅၆၅.၃၁

မှတ်ချက်။ ဇယား (က) နှင့် (ခ) အတွက် ဒေသသုံးတစ်ကီလိုဈေးနှုန်းများကို တစ်ပိဿာ ဈေးနှုန်း သို့ ပြောင်းလဲတွက်ချက်ဖော်ပြထားခြင်း ဖြစ်ပါသည်။ (၁ ဘတ် = ၆၀ ကျပ်)

(ဂ) အသား၊ ငါး၊ ပုစွန် ဈေးနှုန်းများ (ကျပ်/ပိဿာ)

စဉ်	အမျိုးအမည်	၂-၆-၂၀၂၃	
		လက္ခဏာဈေးနှုန်း	လက်လီဈေးနှုန်း
၁	ကြက် (တောင်ပံ)	၉၄၀၅.၀၀	၉၉၀၀.၀၀
၂	ကြက် (ရင်ပုံ)	၆၇၃၂.၀၀	၆၉၃၀.၀၀
၃	ကြက် (အရိုးပါပေါင်တုံး)	၇၈၂၁.၀၀	၈၀၁၉.၀၀
၄	ဝက် (အသား)	၁၁၀၈၈.၀၀	၁၅၇၄၁.၀၀
၅	ဝက် (သုံးထပ်သား)	၁၆၈၃၀.၀၀	၁၇၆၂၂.၀၀
၆	အမဲသား	၂၅၇၄၀.၀၀	၂၇၇၂၀.၀၀
၇	ငါးရိုး	၁၁၈၈၀.၀၀	၁၂၃၇၅.၀၀
၈	ငါးခူ	၆၄၃၅.၀၀	၇၇၂၂.၀၀
၉	တီလားဘီးယား	၄၈၅၁.၀၀	၄၉၅၀.၀၀
၁၀	ငါးကြင်း	၄၄၅၅.၀၀	၅၇၄၂.၀၀
၁၁	ပုစွန်ကြော့	၁၉၇၀၁.၀၀	၂၁၇၈၀.၀၀
၁၂	ပုစွန်ဘော့ချိတ်	၂၉၆၀၁.၀၀	၃၉၆၀၀.၀၀
၁၃	ပုစွန်ထုပ်ကြီး	၃၉၅၀၁.၀၀	၄၄၀၅၅.၀၀
၁၄	ကြက်ဥ (တစ်လုံး)	၂၃၈.၀၀	၃၂၄.၀၀
၁၅	ဘဲဥ (တစ်လုံး)	၃၁၈.၀၀	၄၂၀.၀၀

မှတ်ချက်။ ဒေသသုံး တစ်ကီလိုဈေးနှုန်းများကို တစ်ပိဿာဈေးနှုန်းသို့ ပြောင်းလဲတွက်ချက် ဖော်ပြထားခြင်းဖြစ်ပါသည်။ (၁ ဘတ်= ၆၀ ကျပ်)

(ဃ) စားဆီ၊ ဆား၊ သကြားဈေးနှုန်းများ (ကျပ်/ပိဿာ)

စဉ်	အမျိုးအမည်	၂-၆-၂၀၂၃	
		လက္ခဏာဈေးနှုန်း	လက်လီဈေးနှုန်း
၁	ပြောင်းဖူးဆီ	၁၀၂၀၀.၀၀	၁၂၁၃၈.၀၀
၂	နေကြာဆီ	၈၆၇၀.၀၀	၉၃၈၄.၀၀
၃	ပဲပုတ်စေ့ဆီ	၅၉၁၆.၀၀	၆၂၂၂.၀၀
၄	စားအုန်းဆီ	၄၇၉၄.၀၀	၄၉၂၆.၆၆
၅	ဖွဲနုဆီ	၇၅၄၈.၀၀	၇၉၅၆.၀၀
၆	သကြား	၅၅၄.၄၀	၆၉၃.၀၀
၇	ဆား	၁၃၄.၆၄	၁၇၈.၂၀






မှတ်ချက်။ တစ်လီတာဈေးနှုန်းများကို တစ်ပိဿာဈေးနှုန်းသို့ ပြောင်းလဲတွက်ချက်ဖော်ပြထားခြင်း ဖြစ်ပါသည်။ (၁ ဘတ်= ၆၀ ကျပ်)

(င) ဘတ်ငွေလဲလှယ်နှုန်းများ

ငွေကြေး	၂၂-၅-၂၀၂၃	၂၃-၅-၂၀၂၃	၂၄-၅-၂၀၂၃	၂၅-၅-၂၀၂၃	၂၆-၅-၂၀၂၃
အမေရိကန်ဒေါ်လာ	၃၄.၆၈	၃၄.၉၂	၃၄.၈၀	၃၄.၈၇	၃၄.၈၇
ပေါင်စတာလင်	၄၃.၄၅	၄၃.၇၁	၄၃.၆၂	၄၃.၄၁	၄၃.၃၂
ယူရို	၃၇.၆၂	၃၇.၈၆	၃၇.၆၅	၃၇.၅၅	၃၇.၅၈
ဂျပန်ယန်း (၁၀၀)	၂၅.၆၁	၂၅.၆၅	၂၅.၅၄	၂၅.၄၇	၂၅.၃၉
ဟောင်ကောင်ဒေါ်လာ	၄.၄၇	၄.၄၉	၄.၄၇	၄.၄၈	၄.၄၈
မလေးရှားရင်းဂစ်	၇.၆၈	၇.၆၉	၇.၆၄	၇.၅၉	၇.၅၈
စင်ကာပူဒေါ်လာ	၂၆.၁၃	၂၆.၃၀	၂၆.၁၉	၂၆.၁၂	၂၆.၁၂
ဘရူနိုင်းဒေါ်လာ	၂၅.၇၆	၂၅.၉၃	၂၅.၈၂	၂၅.၇၅	၂၅.၇၅
တရုတ်ယွမ်	၄.၉၇	၄.၉၉	၄.၉၇	၄.၉၇	၄.၉၇
မြန်မာကျပ်	၆၀	၆၀	၆၀	၆၀	၆၀
အိန္ဒိယရူပီး	၀.၄၃	၀.၄၃	၀.၄၃	၀.၄၃	၀.၄၃
တောင်ကိုရီးယားဝမ်	၀.၀၂	၀.၀၂	၀.၀၂	၀.၀၂	၀.၀၂
ဖိလစ်ပိုင်ပီဆို	၀.၆၃	၀.၆၃	၀.၆၃	၀.၆၃	၀.၆၃
ဩစတြေးလျဒေါ်လာ	၂၃.၃၆	၂၃.၅၄	၂၃.၂၄	၂၃.၁၃	၂၃.၀၄
နယူးဇီလန်ဒေါ်လာ	၂၂.၁၆	၂၂.၂၈	၂၁.၇၆	၂၁.၆၁	၂၁.၅၃

ရင်းမြစ်။ www.bangkokbank.com၊ www.cbm.gov.mm

(စ) ဓာတ်ဆီ၊ ဒီဇယ်ဈေးနှုန်းများ (ကျပ်/ဂါလံ)

အမျိုးအစား/ကုမ္ပဏီ	၂-၆-၂၀၂၃				
					
Gasoline 95	၉၆၅၀.၈၆	-	-	-	၉၇၈၀.၄၇
Gasohol 95-E10	၇၈၇၉.၄၁	၇၈၇၉.၄၁	၇၉၉၉.၉၃	၇၈၇၉.၄၁	၇၈၇၉.၄၁
Gasohol 91-E10	၇၈၁၈.၀၁	၇၈၁၈.၀၁	၇၉၂၂.၆၂	၇၈၁၈.၀၁	၇၈၁၈.၀၁
Gasohol 95-E20	၇၃၅၄.၁၂	၇၃၅၄.၁၂	၇၄၄၅.၀၈	၇၃၅၄.၁၂	၇၃၅၄.၁၂
Gasohol 95-E85	၇၄၅၆.၄၅	၇၄၅၆.၄၅	-	-	-
Diesel	၇၂၆၃.၁၆	၇၂၆၃.၁၆	၇၃၇၆.၈၆	၇၂၆၃.၁၆	၇၂၆၃.၁၆

Premium Diesel	၇၂၆၃.၁၆	၇၂၆၃.၁၆	၇၃၇၆.၈၆	၇၂၆၃.၁၆	၇၂၆၃.၁၆
----------------	---------	---------	---------	---------	---------

ရင်းမြစ်။ <http://www.eppo.go.th/index.php/en>

မှတ်ချက်။ ဒေသသုံး တစ်လီတာဈေးနှုန်းများကို တစ်ဂါလံ ဈေးနှုန်းများသို့ ပြောင်းလဲ တွက်ချက်ဖော်ပြထားခြင်း ဖြစ်ပါသည်။ (၁ ဘတ်= ၆၀ ကျပ်)

(ဆ) လျှပ်စစ်ဓာတ်အားခနှုန်းထားများ

စဉ်	လျှပ်စစ်ဓာတ်အား	ရေတွက်ပုံ	ဈေးနှုန်း (ကျပ်)
၁	Household (အိမ်သုံး)/ Commercial (လုပ်ငန်းသုံး)	Kwh	၂၈၂

ရင်းမြစ်။ Provincial Electricity Authority, Thailand

မှတ်ချက်။ ငွေလဲနှုန်း (၁ ဘတ်= ၆၀ ကျပ်)

(ဇ) ထိုင်းနိုင်ငံ၏ အနည်းဆုံးလုပ်အားခကြေးငွေ

ပြည်နယ်များ	အနည်းဆုံးအခကြေးငွေ (တစ်ရက်လျှင် ထိုင်းဘတ်)
Naratguwat, Pattani, Yala (၃ ပြည်နယ်)	၃၂၈
Amnat Charon, Chaiyaphum, Chiang Rai, Chumphon, Kamphaeng Phet, Lampang, Lamphun, Mae Hong Son, Maha Sarakham, Nakhon Si Thammarat, Nong Bua Lam Phu, Phichit, Phrae, Ranong, Ratchaburi, Satun, Sing Buri, Si Sa Ket, Sukhonthai, Tak, Trang, Uthai Thani (၂၂ ပြည်နယ်)	၃၃၂
Ang Thong Bung Kan, Buri Ram, Chai Nat, Kanchanaburi, Loei, Nakhon Phanom, Nakhon Sawan, Nan, Phatthalung, Phayao, Phetchabun, Phetchaburi, Phitsanulok, Prachuap Khiri Khan, Roi Et, Sa Kaeo, Surin, Udon Thani, Uttaradit, Yasothon (၂၁ ပြည်နယ်)	၃၃၅

Chanthaburi, Kalasin, Mukdahan, Nakhon Nayok, Sakon Nakhon, Samut Songkhram (၆ ပြည်နယ်)	၃၃၈
Ayutthaya, Chaing Mai, Khon Kaen, Krabi, Lop Buri, Nakhon Ratchasima, Nong Khai, Phangnga, Sara Buri, Songkhla, Suphan Buri, Surat Thani, Trat, Ubon Ratchathani (၁၄ ပြည်နယ်)	၃၄၀
Bangkok, Nakhon Pathom, Nonthaburi, Pathum Thani, Samut Prakan, Samut Sakhon (၆ ပြည်နယ်)	၃၅၃
Chon Buri, Phuket (၂ ပြည်နယ်)	၃၅၄
Rayong (၁ ပြည်နယ်)	၃၅၄
Prachin Buri (၁ ပြည်နယ်)	၃၄၀
Chachoengsao (၁ ပြည်နယ်)	၃၄၅
ပျမ်းမျှ လုပ်အားခ	၃၄၂

သုံးသပ်ချက်

ကုန်စည်ဈေးနှုန်းများသည် ၂၆-၂၀၂၃ ရက်နေ့တွင် Makro Supermarket ၌ ရောင်းချ နေသော လက်လီနှင့် လက်ကား ဈေးနှုန်းများ ဖြစ်ပါသည်။ နှမ်းဖြူ၊ နှမ်းနက်၊ ငရုတ်ကောင်း ဖြူနှင့် ငရုတ်ကောင်းနက်ဈေးများ ပြောင်းလဲမှုမရှိပါ ကြောင်း၊ ကြက်သွန်ဖြူ/နီ၊ ဂျင်းဈေးများ ကျဆင်းသွားပါကြောင်း၊ ဂေါ်ဖိပန်းပွင့်၊ ခရမ်းချဉ်သီး နှင့် ကြက်သား၊ ဝက်သား၊ ငါး စသည့် အသားငါးဈေးများ၊ ပြောင်းဖူးဆီ၊ နေကြာဆီနှင့် ပဲပုတ်စေ့ဆီဈေးများ တက်နေပါကြောင်း၊ ဒီဇယ်ဆီ ဈေးနှုန်းများသည် ကျဆင်းနေပါသည်။

ဘတ်ငွေ လဲလှယ်နှုန်းသည် ပျမ်းမျှအားဖြင့် အမေရိကန် တစ်ဒေါ်လာ လျှင် ၃၄.၃၆ ဘတ်ဖြစ်ပြီး မြန်မာကျပ်ငွေလဲလှယ်နှုန်းမှာ မြန်မာနိုင်ငံတော် ဗဟိုဘဏ်မှ ထုတ်ပြန်ထားသည့် နှုန်းကို ကိုးကားထားခြင်း ဖြစ်ပါသည်။