

မြန်မာသံရုံး၊ ဗန်ကောက်မြို့ (စီးပွားရေး)

ဈေးကွက်သတင်းများ

(က) ဆန်၊ ပဲမျိုးစုံနှင့် နှမ်းဈေးနှုန်းများ (ကျပ်/ပြည်)

စဉ်	အမျိုးအမည်	၆-၇-၂၀၂၃	
		လက္ကားဈေးနှုန်း	လက်လီဈေးနှုန်း
၁	ဆန်ဖြူ	၂၆၀၁.၇၇	၂၉၉၇.၁၃
၂	ဆန် (Jasmine)	၄၀၃၀.၁၉	၄၀၈၁.၂၀
၃	ပဲတီစိမ်း	၆၉၇၉.၅၄	၉၁၈၂.၇၀
၄	မြေထောက်ပဲ	၈၅၃၀.၉၅	၉၆၉၂.၈၅
၅	မြေပဲ	၆၉၆၃.၄၁	၁၂၇၅၃.၇၅
၆	နှမ်းဖြူ	၁၁၄၁၇.၉၇	၁၆၅၇၉.၈၈
၇	နှမ်းနက်	၁၂၈၅၇.၀၄	၁၈၁၁၀.၃၃

(ခ) စားဖိုဆောင်သီးနှံဈေးနှုန်းများ (ကျပ်/ပြည်)

စဉ်	အမျိုးအမည်	၆-၇-၂၀၂၃	
		လက္ကားဈေးနှုန်း	လက်လီဈေးနှုန်း
၁	ကြက်သွန်နီ	၂၄၇၅.၀၀	၄၄၆၃.၈၁
၂	ကြက်သွန်ဖြူ	၇၂၂၇.၀၀	၁၀၀၇၅.၄၆
၃	ငရုတ်သီးစိမ်း	၂၄၇၅.၀၀	၃၆၉၈.၅၉
၄	ငရုတ်ကောင်းနက်	၃၉၄၀၂.၀၀	၇၆၅၂၂.၅၀
၅	ငရုတ်ကောင်းဖြူ	၄၉၃၀၂.၀၀	၈၄၁၇၄.၇၅
၆	ဂျင်း	၇၈၂၁.၀၀	၁၄၆၆၆.၈၁
၇	အာလူး	၄၁၅၈.၀၀	၅၇၃၉.၁၉
၈	ခရမ်းချဉ်သီး	၂၆၇၃.၀၀	၄၄၆၃.၈၁
၉	ဂေါ်ဖီထုပ်	၃၆၆၃.၀၀	၄၉၇၃.၉၆
၁၀	ဂေါ်ဖီပွင့်	၆၄၃၅.၀၀	၉၀၅၅.၁၆

မှတ်ချက်။ ဇယား (က) နှင့် (ခ) အတွက် ဒေသသုံးတစ်ကီလိုဈေးနှုန်းများကို တစ်ပိဿာ ဈေးနှုန်းသို့ ပြောင်းလဲတွက်ချက်ဖော်ပြထားခြင်း ဖြစ်ပါသည်။ (၁ ဘတ် = ၆၀ ကျပ်)

(ဂ) အသား၊ ငါး၊ ပုစွန် ဈေးနှုန်းများ (ကျပ်/ပိဿာ)

စဉ်	အမျိုးအမည်	၆-၇-၂၀၂၃	
		လက္ခဏာဈေးနှုန်း	လက်လီဈေးနှုန်း
၁	ကြက် (တောင်ပံ)	၉၈၀၁.၀၀	၉၉၉၉.၀၀
၂	ကြက် (ရင်ပုံ)	၈၁၁၈.၀၀	၈၂၁၇.၀၀
၃	ကြက် (အရိုးပါပေါင်တုံး)	၈၀၁၉.၀၀	၈၁၁၈.၀၀
၄	ဝက် (အသား)	၁၁၃၈၅.၀၀	၁၂၇၇၁.၀၀
၅	ဝက် (သုံးထပ်သား)	၁၇၅၂၃.၀၀	၁၇၇၂၁.၀၀
၆	အမဲသား	၁၂၃၇၅.၀၀	၁၃၈၆၀.၀၀
၇	ငါးရုံ	၆၄၃၅.၀၀	၇၇၂၂.၀၀
၈	ငါးခူ	၄၄၅၅.၀၀	၅၇၄၂.၀၀
၉	တီလားဘီးယား	၄၈၅၁.၀၀	၄၉၅၀.၀၀
၁၀	ငါးကြင်း	၄၄၅၅.၀၀	၅၇၄၂.၀၀
၁၁	ပုစွန်ကြော့	၁၉၇၀၁.၀၀	၂၁၇၈၀.၀၀
၁၂	ပုစွန်ဘော့ချိတ်	၂၉၁၀၆.၀၀	၃၉၆၀၀.၀၀
၁၃	ပုစွန်ထုပ်ကြီး	၃၉၅၀၁.၀၀	၄၄၀၅၅.၀၀
၁၄	ကြက်ဥ (တစ်လုံး)	၂၅၀.၀၀	၄၀၀.၀၀
၁၅	ဘဲဥ (တစ်လုံး)	၃၃၈.၀၀	၅၀၀.၀၀

မှတ်ချက်။ ဒေသသုံး တစ်ကီလိုဈေးနှုန်းများကို တစ်ပိဿာဈေးနှုန်းသို့ ပြောင်းလဲတွက်ချက် ဖော်ပြထားခြင်းဖြစ်ပါသည်။ (၁ ဘတ်= ၆၀ ကျပ်)

(ဃ) စားဆီ၊ ဆား၊ သကြားဈေးနှုန်းများ (ကျပ်/ပိဿာ)

စဉ်	အမျိုးအမည်	၆-၇-၂၀၂၃	
		လက္ခဏာဈေးနှုန်း	လက်လီဈေးနှုန်း
၁	ပြောင်းဖူးဆီ	၁၀၂၀၀.၀၀	၁၃၂၆၀.၀၀
၂	နေကြာဆီ	၈၆၇၀.၀၀	၉၃၈၄.၀၀
၃	ပဲပုတ်စေ့ဆီ	၅၈၁၄.၀၀	၆၂၂၂.၀၀
၄	စားအုန်းဆီ	၄၅၉၀.၀၀	၄၉၉၈.၀၀
၅	ဖွဲနုဆီ	၇၅၄၈.၀၀	၇၉၅၆.၀၀
၆	သကြား	၆၉၃.၀၀	၈၃၁.၆၀
၇	ဆား	၁၄၆.၅၂	၂၀၇.၉၀






မှတ်ချက်။ တစ်လီတာဈေးနှုန်းများကို တစ်ပိဿာဈေးနှုန်းသို့ ပြောင်းလဲတွက်ချက်ဖော်ပြထားခြင်း ဖြစ်ပါသည်။ (၁ ဘတ်= ၆၀ ကျပ်)

(င) ဘတ်ငွေလဲလှယ်နှုန်းများ

ငွေကြေး	၂၆-၆-၂၀၂၃	၂၇-၆-၂၀၂၃	၂၈-၆-၂၀၂၃	၂၉-၆-၂၀၂၃	၃၀-၆-၂၀၂၃
အမေရိကန်ဒေါ်လာ	၃၅.၄၅	၃၅.၄၉	၃၅.၇၉	၃၅.၈၉	၃၆.၅၇
ပေါင်စတာလင်	၄၅.၅၁	၄၅.၅၆	၄၅.၈၆	၄၅.၆၈	၄၅.၃၃
ယူရို	၃၈.၇၇	၃၈.၉၈	၃၉.၃၄	၃၉.၃၁	၃၈.၈၂
ဂျပန်ယန်း (၁၀၀)	၂၅.၂၁	၂၅.၁၇	၂၅.၂၇	၂၅.၂၇	၂၅.၁၀
ဟောင်ကောင်ဒေါ်လာ	၄.၅၆	၄.၅၆	၄.၆၀	၄.၆၁	၄.၅၈
မလေးရှားရင်းဂစ်	၇.၆၃	၇.၆၆	၇.၇၂	၇.၇၃	၇.၇၁
စင်ကာပူဒေါ်လာ	၂၆.၅၅	၂၆.၆၇	၂၆.၈၅	၂၆.၈၇	၂၆.၆၄
ဘရူနိုင်းဒေါ်လာ	၂၆.၁၈	၂၆.၃၀	၂၆.၄၈	၂၆.၅၀	၂၆.၂၇
တရုတ်ယွမ်	၄.၉၄	၄.၉၆	၄.၉၈	၄.၉၉	၄.၉၄
မြန်မာကျပ်	၆၀.၀၀	၆၀.၀၀	၆၀.၀၀	၆၀.၀၀	၆၀.၀၀
အိန္ဒိယရူပီး	၀.၄၁	၀.၄၁	၀.၄၁	၀.၄၁	၀.၄၁
တောင်ကိုရီးယားဝမ်	၀.၀၃	၀.၀၃	၀.၀၃	၀.၀၃	၀.၀၃
ဖိလစ်ပိုင်ပီဆို	၀.၆၅	၀.၆၅	၀.၆၅	၀.၆၅	၀.၆၅
ဩစတြေးလျဒေါ်လာ	၂၄.၀၃	၂၄.၁၉	၂၄.၁၃	၂၄.၀၉	၂၃.၉၆
နယူးဇီလန်ဒေါ်လာ	၂၂.၁၇	၂၂.၃၂	၂၂.၂၂	၂၂.၂၁	၂၂.၀၉

ရင်းမြစ်။ www.bangkokbank.com၊ www.cbm.gov.mm

(စ) ဓာတ်ဆီ၊ ဒီဇယ်ဈေးနှုန်းများ (ကျပ်/ဂါလံ)

အမျိုးအစား/ကုမ္ပဏီ	၆-၇-၂၀၂၃				
					
Gasoline 95	၉၇၆၄.၅၆	၀.၀၀	၀.၀၀	၀.၀၀	၁၀၁၄၄.၃၁
Gasohol 95-E10	၇၉၉၃.၁၁	၇၉၉၃.၁၁	၇၉၉၃.၁၁	၇၉၉၃.၁၁	၇၉၉၃.၁၁
Gasohol 91-E10	၇၉၃၁.၇၁	၇၉၃၁.၇၁	၇၉၃၁.၇၁	၇၉၃၁.၇၁	၇၉၃၁.၇၁
Gasohol 95-E20	၇၄၆၇.၈၂	၇၄၆၇.၈၂	၇၄၆၇.၈၂	၇၄၆၇.၈၂	၇၄၆၇.၈၂
Gasohol 95-E85	၇၅၇၀.၁၅	၇၅၇၀.၁၅	၀.၀၀	၀.၀၀	၀.၀၀
Diesel	၇၂၆၃.၁၆	၇၂၆၃.၁၆	၇၂၆၃.၁၆	၇၂၆၃.၁၆	၇၂၆၃.၁၆

Premium Diesel	၇၂၆၃.၁၆	၇၂၆၃.၁၆	၇၃၇၆.၈၆	၇၂၆၃.၁၆	၇၂၆၃.၁၆
----------------	---------	---------	---------	---------	---------

ရင်းမြစ်။ <http://www.eppo.go.th/index.php/en>

မှတ်ချက်။ ဒေသသုံး တစ်လီတာဈေးနှုန်းများကို တစ်ဂါလံ ဈေးနှုန်းများသို့ ပြောင်းလဲ တွက်ချက်ဖော်ပြထားခြင်း ဖြစ်ပါသည်။ (၁ ဘတ်= ၆၀ ကျပ်)

(ဆ) လျှပ်စစ်ဓာတ်အားခနှုန်းထားများ

စဉ်	လျှပ်စစ်ဓာတ်အား	ရေတွက်ပုံ	ဈေးနှုန်း (ကျပ်)
၁	Household (အိမ်သုံး)/ Commercial (လုပ်ငန်းသုံး)	Kwh	၂၈၅

ရင်းမြစ်။ Provincial Electricity Authority, Thailand

မှတ်ချက်။ ငွေလဲနှုန်း (၁ ဘတ်= ၆၀ ကျပ်)

(ဇ) ထိုင်းနိုင်ငံ၏ အနည်းဆုံးလုပ်အားခကြေးငွေ

ပြည်နယ်များ	အနည်းဆုံးအခကြေးငွေ (တစ်ရက်လျှင် ထိုင်းဘတ်)
Naratguwat, Pattani, Yala (၃ ပြည်နယ်)	၃၂၈
Amnat Charon, Chaiyaphum, Chiang Rai, Chumphon, Kamphaeng Phet, Lampang, Lamphun, Mae Hong Son, Maha Sarakham, Nakhon Si Thammarat, Nong Bua Lam Phu, Phichit, Phrae, Ranong, Ratchaburi, Satun, Sing Buri, Si Sa Ket, Sukhonthai, Tak, Trang, Uthai Thani (၂၂ ပြည်နယ်)	၃၃၂
Ang Thong Bung Kan, Buri Ram, Chai Nat, Kanchanaburi, Loei, Nakhon Phanom, Nakhon Sawan, Nan, Phatthalung, Phayao, Phetchabun, Phetchaburi, Phitsanulok, Prachuap Khiri Khan, Roi Et, Sa Kaeo, Surin, Udon Thani, Uttaradit, Yasothon (၂၁ ပြည်နယ်)	၃၃၅

Chanthaburi, Kalasin, Mukdahan, Nakhon Nayok, Sakon Nakhon, Samut Songkhram (၆ ပြည်နယ်)	၃၃၈
Ayutthaya, Chaing Mai, Khon Kaen, Krabi, Lop Buri, Nakhon Ratchasima, Nong Khai, Phangnga, Sara Buri, Songkhla, Suphan Buri, Surat Thani, Trat, Ubon Ratchathani (၁၄ ပြည်နယ်)	၃၄၀
Bangkok, Nakhon Pathom, Nonthaburi, Pathum Thani, Samut Prakan, Samut Sakhon (၆ ပြည်နယ်)	၃၅၃
Chon Buri, Phuket (၂ ပြည်နယ်)	၃၅၄
Rayong (၁ ပြည်နယ်)	၃၅၄
Prachin Buri (၁ ပြည်နယ်)	၃၄၀
Chachoengsao (၁ ပြည်နယ်)	၃၄၅
ပျမ်းမျှ လုပ်အားခ	၃၄၂

သုံးသပ်ချက်

ကုန်စည်ဈေးနှုန်းများသည် ၆-၇-၂၀၂၃ ရက်နေ့တွင် Makro Supermarket ၌ ရောင်းချနေသော လက်လီနှင့် လက်ကား ဈေးနှုန်းများ ဖြစ်ပါသည်။ ကြက်သားဈေး၊ အာလူး၊ ဂျင်း၊ ဂေါ်ဖီထုပ်နှင့် ကြက်သွန်နီဈေးနှုန်း အနည်းငယ်တက်နေပြီး ကျန်ကုန်စည်များ၏ ဈေးနှုန်း များ ပြောင်းလဲမှု မရှိပါ။ စက်သုံးဆီဈေးနှုန်းများအနေဖြင့် ပြောင်းလဲမှုမရှိပါ။ ထူးခြားချက် အနေဖြင့် ယခင် ဈေးနှုန်းတွင် Shell စက်သုံးဆီဆိုင်၏ ဈေးနှုန်းသည် ကျန် ၄ ဆိုင်နှင့် နှိုင်းယှဉ် ပါက ဈေးနှုန်းအနည်းငယ် မြင့်တက်နေသော်လည်း ယခုအပတ် ဈေးနှုန်းဖော်ပြချက်တွင် စက်သုံးဆီ ၅ ဆိုင်တို့၏ ဈေးနှုန်းသည် တူညီနေကြောင်း စိစစ်တွေ့ရှိရပါသည်။

ဘတ်ငွေ လဲလှယ်နှုန်းသည် ပျမ်းမျှအားဖြင့် အမေရိကန် တစ်ဒေါ်လာလျှင် ၃၅.၈၄ ဘတ် ဖြစ်သဖြင့် ဘတ်ငွေအားပျော့နေပါသည်။ မြန်မာကျပ်ငွေလဲလှယ်နှုန်းမှာ မြန်မာနိုင်ငံ တော် ဗဟိုဘဏ်မှ ထုတ်ပြန်ထားသည့် နှုန်းကို ကိုးကားထားခြင်း ဖြစ်ပါသည်။

၁၅-၄-၂၀၂၃ ရက်နေ့ထုတ် မြန်မာ့အလင်းသတင်းစာတွင် FTA ပါ အကျိုးခံစားခွင့်များကို ထိုင်းပို့ကုန်လုပ်ငန်းရှင်များ အသုံးပြုမှုမြှင့်တင်ရေးသည့် သတင်းနှင့် ယခုနှစ် ပထမနှစ်ဝက်တွင် ပို့ကုန်တင်ပို့မှု ကျဆင်းမည်ဟု ခန်းမှန်းသည့် သတင်း ၂ ပုဒ်ကို ထည့်သွင်း ဖော်ပြခြင်း ခံရပါသည်။

မြန်မာကုန်သွယ်မှုမြှင့်တင်ရေးအဖွဲ့၏ ဈေးကွက်သတင်းလွှာ ၆/၂၀၂၃ တွင် “ထိုင်းအစားအစာများ အပေါ် သတ်မှတ်စံနှုန်းများ မြင့်တက်လာသဖြင့် ၁၀ ရာခိုင်နှုန်း ပိုမိုတင်ပို့နိုင်ရန် သတ်မှတ်ထား” သည့် သတင်း ထည့်သွင်းဖော်ပြခြင်းခံရပါသည်။

မြန်မာကုန်သွယ်မှုမြှင့်တင်ရေးအဖွဲ့၏ ၁၆-၆-၂၀၂၃ ရက်နေ့ထုတ် နေ့စဉ်ဈေးကွက်သတင်းလွှာတွင် “ထိုင်းနိုင်ငံ၊ စီးပွားရေးနှင့် ကူးသန်းရောင်းဝယ်ရေး ဝန်ကြီးဌာနက ကာကွယ်ထိန်းသိမ်းရမည့် သစ်များ တင်ပို့မှုအပေါ် တားမြစ်ထား”သည့် သတင်းအား ထည့်သွင်းဖော်ပြခြင်းခံရပါသည်။

မြန်မာကုန်သွယ်မှုမြှင့်တင်ရေးအဖွဲ့၏ ၂၃-၆-၂၀၂၃ ရက်နေ့ထုတ် နေ့စဉ်ဈေးကွက်သတင်းလွှာတွင် “ထိုင်းနိုင်ငံ၊ စီးပွားရေးနှင့် ကူးသန်းရောင်းဝယ်ရေး ဝန်ကြီးဌာနက စိုက်ပျိုးရေးထွက်ကုန်များ မှောင်ခိုတင်သွင်းမှု တိုက်ဖျက်ရေးကို အရှိန်မြှင့်တင်ဆောင်ရွက်” သည့်သတင်းအား ထည့်သွင်းဖော်ပြ ခြင်းခံရပါသည်။

မြန်မာကုန်သွယ်မှုမြှင့်တင်ရေးအဖွဲ့၏ ၂၇-၆-၂၀၂၃ ရက်နေ့ထုတ် နေ့စဉ်ဈေးကွက်သတင်းလွှာတွင် “အင်ဒိုနီးရှားနှင့် ဘင်္ဂလားဒေ့ရှ်နိုင်ငံတို့က နှစ်နိုင်ငံအစိုးရ သဘောတူညီချက်များမှတစ်ဆင့် ထိုင်းဆန် ဝယ်ယူရန် စိတ်ဝင်စားလာမှုကြောင့် ထိုင်းဆန်ဝယ်လိုအား မြင့်တက်နေဆဲဖြစ်” သည့်သတင်းအား ထည့်သွင်းဖော်ပြခြင်း ခံရပါသည်။