

မြန်မာသံရုံး၊ ဗန်ကောက်မြို့ (စီးပွားရေး)

ဈေးကွက်သတင်းများ

(က) ဆန်၊ ပဲမျိုးစုံနှင့် နှမ်းဈေးနှုန်းများ (ကျပ်/ပြည်)

စဉ်	အမျိုးအမည်	၁၅-၅-၂၀၂၃	
		လက္ခဏာဈေးနှုန်း	လက်လီဈေးနှုန်း
၁	ဆန်ဖြူ	၂၇၂၉.၃၀	၂၇၈၀.၃၂
၂	ဆန် (Jasmine)	၄၀၀၄.၆၈	၄၃၃၆.၂၈
၃	မြေထောက်ပဲ	၁၄၂၀၃.၉၇	၁၅၄၃၂.၀၄
၄	ပဲတီစိမ်း	၇၀၆၁.၅၈	၉၁၈၂.၇၀
၅	မြေပဲ	၆၆၃၆.၇၃	၁၂၇၅၃.၇၅
၆	နှမ်းဖြူ	၁၁၄၁၅.၂၁	၁၆၅၇၉.၈၈
၇	နှမ်းနက်	၁၂၈၅၇.၀၄	၂၈၆၉၅.၉၄

(ခ) စားဖိုဆောင်သီးနှံဈေးနှုန်းများ (ကျပ်/ပြည်)

စဉ်	အမျိုးအမည်	၁၅-၅-၂၀၂၃	
		လက္ခဏာဈေးနှုန်း	လက်လီဈေးနှုန်း
၁	ကြက်သွန်နီ	၂၀၇၉.၀၀	၂၈၀၅.၈၃
၂	ကြက်သွန်ဖြူ	၆၆၃၃.၀၀	၈၆၇၂.၅၅
၃	ငရုတ်သီးစိမ်း	၂၄၇၅.၀၀	၃၆၉၈.၅၉
၄	ငရုတ်ကောင်းနက်	၃၉၄၀၂.၀၀	၇၆၅၂၂.၅၀
၅	ငရုတ်ကောင်းဖြူ	၄၉၃၀၂.၀၀	၈၄၁၇၄.၇၅
၆	ချင်း	၈၈၁၁.၀၀	၁၃၃၉၁.၄၄
၇	အာလူး	၃၈၆၁.၀၀	၅၇၃၉.၁၉
၈	ဂေါ်ဖီထုပ်	၂၈၇၁.၀၀	၄၇၁၈.၈၉
၉	ဂေါ်ဖီပွင့်	၆၄၃၅.၀၀	၉၅၆၅.၃၁
၁၀	ခရမ်းချဉ်သီး	၂၄၇၅.၀၀	၅၇၃၉.၁၉

မှတ်ချက်။ ဇယား (က) နှင့် (ခ) အတွက် ဒေသသုံးတစ်ကီလိုဈေးနှုန်းများကို တစ်ပိဿာ ဈေးနှုန်း သို့ ပြောင်းလဲတွက်ချက်ဖော်ပြထားခြင်း ဖြစ်ပါသည်။ (၁ ဘတ် = ၆၀ ကျပ်)

(ဂ) အသား၊ ငါး၊ ပုစွန် ဈေးနှုန်းများ (ကျပ်/ပိဿာ)

စဉ်	အမျိုးအမည်	၁၅-၅-၂၀၂၃	
		လက္ကားဈေးနှုန်း	လက်လီဈေးနှုန်း
၁	ကြက် (တောင်ပံ)	၉၄၀၅.၀၀	၁၁၃၈၅.၀၀
၂	ကြက် (ရင်ပုံ)	၆၈၃၁.၀၀	၆၉၃၀.၀၀
၃	ကြက် (အရိုးပါပေါင်တုံး)	၇၅၂၄.၀၀	၇၆၂၃.၀၀
၄	ဝက် (အသား)	၁၄၆၅၂.၀၀	၁၅၀၄၈.၀၀
၅	ဝက် (သုံးထပ်သား)	၁၆၈၃၀.၀၀	၁၇၀၂၈.၀၀
၆	အမဲသား	၂၃၇၆၀.၀၀	၁၅၂၄၅.၀၀
၇	ငါးရုံ	၁၁၃၈၅.၀၀	၁၁၈၈၀.၀၀
၈	ငါးခူ	၆၄၃၅.၀၀	၇၇၂၂.၀၀
၉	တီလားဘီးယား	၄၈၅၁.၀၀	၄၉၅၀.၀၀
၁၀	ငါးကြင်း	၃၉၆၀.၀၀	၅၂၄၇.၀၀
၁၁	ပုစွန်ကြော့	၂၀၆၉၁.၀၀	၂၁၇၈၀.၀၀
၁၂	ပုစွန်ဘော့ချိတ်	၂၅၂၄၅.၀၀	၃၉၆၀၀.၀၀
၁၃	ပုစွန်ထုပ်ကြီး	၃၉၅၀၁.၀၀	၄၄၀၅၅.၀၀
၁၄	ကြက်ဥ (တစ်လုံး)	၂၂၂.၀၀	၂၂၈.၀၀
၁၅	ဘဲဥ (တစ်လုံး)	၂၃၈.၀၀	၃၃၀.၀၀

မှတ်ချက်။ ဒေသသုံး တစ်ကီလိုဈေးနှုန်းများကို တစ်ပိဿာဈေးနှုန်းသို့ ပြောင်းလဲတွက်ချက် ဖော်ပြထားခြင်းဖြစ်ပါသည်။ (၁ ဘတ်= ၆၀ ကျပ်)

(ဃ) စားဆီ၊ ဆား၊ သကြားဈေးနှုန်းများ (ကျပ်/ပိဿာ)

စဉ်	အမျိုးအမည်	၁၅-၅-၂၀၂၃	
		လက္ကားဈေးနှုန်း	လက်လီဈေးနှုန်း
၁	ပြောင်းဖူးဆီ	၉၆၉၀.၀၀	၁၀၇၁၀.၀၀
၂	ဖွဲနုဆီ	၇၅၄၈.၀၀	၇၉၅၆.၀၀
၃	နေကြာဆီ	၉၀၇၈.၀၀	၉၃၈၄.၀၀
၄	ပဲပုတ်စေ့ဆီ	၅၈၁၄.၀၀	၆၀၁၈.၀၀
၅	စားအုန်းဆီ	၄၈၉၆.၀၀	၆၅၂၈.၀၀
၆	သကြား	၂၃၂၆.၅၀	၂၃၇၆.၀၀
၇	ဆား	၁၄၂၂.၀၄	၁၄၈၂.၉၈






မှတ်ချက်။ တစ်လီတာဈေးနှုန်းများကို တစ်ပိဿာဈေးနှုန်းသို့ ပြောင်းလဲတွက်ချက်ဖော်ပြထားခြင်း ဖြစ်ပါသည်။ (၁ ဘတ်= ၆၀ ကျပ်)

(င) ဘတ်ငွေလဲလှယ်နှုန်းများ

ငွေကြေး	၈-၅-၂၀၂၃	၉-၅-၂၀၂၃	၁၀-၅-၂၀၂၃	၁၁-၅-၂၀၂၃	၁၂-၅-၂၀၂၃
အမေရိကန်ဒေါ်လာ	၃၄.၀၇	၃၃.၉၄	၃၃.၉၂	၃၄.၀၀	၃၄.၂၀
ပေါင်စတာလင်	၄၃.၃၈	၄၃.၁၁	၄၃.၁၂	၄၃.၁၇	၄၃.၁၄
ယူရို	၃၇.၇၉	၃၇.၄၄	၃၇.၃၅	၃၇.၃၉	၃၇.၅၁
ဂျပန်ယန်း (၁၀၀)	၂၅.၇၀	၂၅.၅၅	၂၅.၄၉	၂၅.၇၉	၂၅.၈၃
ဟောင်ကောင်ဒေါ်လာ	၄.၃၇	၄.၃၆	၄.၃၆	၄.၃၇	၄.၃၉
တောင်ကိုရီးယားဝမ်	၀.၀၂	၀.၀၂	၀.၀၂	၀.၀၂	၀.၀၂
မလေးရှားရင်းဂစ်	၇.၇၃	၇.၆၉	၇.၆၇	၇.၆၈	၇.၇၀
စင်ကာပူဒေါ်လာ	၂၆.၀၇	၂၅.၉၆	၂၅.၉၁	၂၅.၉၈	၂၆.၀၁
ဘရူနိုင်းဒေါ်လာ	၂၅.၇၀	၂၅.၅၉	၂၅.၅၄	၂၅.၆၁	၂၅.၆၄
ဖိလစ်ပိုင်ပီဆို	၀.၆၂	၀.၆၂	၀.၆၁	၀.၆၂	၀.၆၂
အိန္ဒိယရူပီး	၀.၄၂	၀.၄၂	၀.၄၂	၀.၄၂	၀.၄၂
ဩစတြေးလျဒေါ်လာ	၂၃.၄၆	၂၃.၃၄	၂၃.၂၇	၂၃.၃၈	၂၃.၂၃
နယူးဇီလန်ဒေါ်လာ	၂၁.၉၂	၂၁.၈၄	၂၁.၈၄	၂၂.၀၀	၂၁.၇၆
တရုတ်ယွမ်	၄.၉၆	၄.၉၃	၄.၉၃	၄.၉၃	၄.၉၅
မြန်မာကျပ်	၆၀	၆၀	၆၀	၆၀	၆၀

ရင်းမြစ်။ www.bangkokbank.com၊ www.cbm.gov.mm

(စ) ဓာတ်ဆီ၊ ဒီဇယ်ဈေးနှုန်းများ (ကျပ်/ဂါလံ)

အမျိုးအစား/ကုမ္ပဏီ	၁၅-၅-၂၀၂၃				
					
Gasoline 95	၉၆၇၃.၆၀				၉၆၈၉.၅၁
Gasohol 95-E10	၇၉၀၂.၁၅	၇၉၀၂.၁၅	၈၀၁၃.၅၈	၇၉၀၂.၁၅	၇၉၀၂.၁၅
Gasohol 91-E10	၇၈၄၀.၇၅	၇၈၄၀.၇၅	၇၉၄၅.၃၆	၇၈၄၀.၇၅	၇၈၄၀.၇၅
Gasohol 95-E20	၇၃၇၆.၈၆	၇၃၇၆.၈၆	၇၄၆၇.၈၂	၇၃၇၆.၈၆	၇၃၇၆.၈၆
Gasohol 95-E85	၇၄၇၉.၁၉	၇၄၇၉.၁၉			
Diesel	၇၂၆၃.၁၆	၇၂၆၃.၁၆	၇၃၇၆.၈၆	၇၂၆၃.၁၆	၇၂၆၃.၁၆

Premium Diesel	၇၂၆၃.၁၆	၇၂၆၃.၁၆	၇၃၇၆.၈၆	၇၂၆၃.၁၆	၇၂၆၃.၁၆
----------------	---------	---------	---------	---------	---------

ရင်းမြစ်။ <http://www.eppo.go.th/index.php/en>

မှတ်ချက်။ ဒေသသုံး တစ်လီတာဈေးနှုန်းများကို တစ်ဂါလံ ဈေးနှုန်းများသို့ ပြောင်းလဲ တွက်ချက်ဖော်ပြထားခြင်း ဖြစ်ပါသည်။ (၁ ဘတ်= ၆၀ ကျပ်)

(ဆ) လျှပ်စစ်ဓာတ်အားခနှုန်းထားများ

စဉ်	လျှပ်စစ်ဓာတ်အား	ရေတွက်ပုံ	ဈေးနှုန်း (ကျပ်)
၁	Household (အိမ်သုံး)/ Commercial (လုပ်ငန်းသုံး)	Kwh	၂၈၂

ရင်းမြစ်။ Provincial Electricity Authority, Thailand

မှတ်ချက်။ ငွေလဲနှုန်း (၁ ဘတ်= ၆၀ ကျပ်)

(ဇ) ထိုင်းနိုင်ငံ၏ အနည်းဆုံးလုပ်အားခကြေးငွေ

ပြည်နယ်များ	အနည်းဆုံးအခကြေးငွေ (တစ်ရက်လျှင် ထိုင်းဘတ်)
Naratguwat, Pattani, Yala (၃ ပြည်နယ်)	၃၂၈
Amnat Charon, Chaiyaphum, Chiang Rai, Chumphon, Kamphaeng Phet, Lampang, Lamphun, Mae Hong Son, Maha Sarakham, Nakhon Si Thammarat, Nong Bua Lam Phu, Phichit, Phrae, Ranong, Ratchaburi, Satun, Sing Buri, Si Sa Ket, Sukhonthai, Tak, Trang, Uthai Thani (၂၂ ပြည်နယ်)	၃၃၂
Ang Thong Bung Kan, Buri Ram, Chai Nat, Kanchanaburi, Loei, Nakhon Phanom, Nakhon Sawan, Nan, Phattnalung, Phayao, Phetchabun, Phetchaburi, Phitsanulok, Prachuap Khiri Khan, Roi Et, Sa Kaeo, Surin, Udon Thani, Uttaradit, Yasothon (၂၁ ပြည်နယ်)	၃၃၅

Chanthaburi, Kalasin, Mukdahan, Nakhon Nayok, Sakon Nakhon, Samut Songkhram (၆ ပြည်နယ်)	၃၃၈
Ayutthaya, Chaing Mai, Khon Kaen, Krabi, Lop Buri, Nakhon Ratchasima, Nong Khai, Phangnga, Sara Buri, Songkhla, Suphan Buri, Surat Thani, Trat, Ubon Ratchathani (၁၄ ပြည်နယ်)	၃၄၀
Bangkok, Nakhon Pathom, Nonthaburi, Pathum Thani, Samut Prakan, Samut Sakhon (၆ ပြည်နယ်)	၃၅၃
Chon Buri, Phuket (၂ ပြည်နယ်)	၃၅၄
Rayong (၁ ပြည်နယ်)	၃၅၄
Prachin Buri (၁ ပြည်နယ်)	၃၄၀
Chachoengsao (၁ ပြည်နယ်)	၃၄၅
ပျမ်းမျှ လုပ်အားခ	၃၄၂

သုံးသပ်ချက်

ကုန်စည်ဈေးနှုန်းများသည် ၁၅-၅-၂၀၂၃ ရက်နေ့တွင် Makro Supermarket ၌ ရောင်းချနေသော လက်လီနှင့် လက်ကား ဈေးနှုန်းများ ဖြစ်ပါသည်။ ဆန်၊ ကြက်သွန်နီနှင့် ကြက်သွန်ဖြူ ဈေးများ အနည်းငယ်တက်ပါကြောင်း၊ မြေပဲ၊ မြေထောက်ပဲ၊ ငါး၊ ပုစွန် ဈေးနှုန်းများ သိသာစွာ ပြောင်းလဲ ခြင်းမရှိပါကြောင်း၊ ဝက်သားနှင့် ကြက်သားဈေးနှုန်းများသည် အနည်းငယ်တက်ပါကြောင်း၊ စားသုံးဆီ ဈေးနှုန်း အနည်းငယ်တက်ပါကြောင်း၊ ဒီဇယ်ဆီ ဈေးနှုန်းများသည် ကျဆင်းသွားပါကြောင်း၊ ဘတ်ငွေ လဲလှယ်နှုန်းသည် ပျမ်းမျှအားဖြင့် အမေရိကန် တစ်ဒေါ်လာ လျှင် ၃၄.၀၃ ဘတ်ဖြစ်ကြောင်း၊ မြန်မာကျပ်ငွေလဲလှယ်နှုန်းမှာ မြန်မာနိုင်ငံတော် ဗဟိုဘဏ်မှ ထုတ်ပြန်ထားသည့်နှုန်းကို ကိုးကားထားခြင်း ဖြစ်ပါသည်။