

မြန်မာသံရုံး၊ ဗန်ကောက်မြို့ (စီးပွားရေး)

ဈေးကွက်သတင်းများ

(က) ဆန်၊ ပဲမျိုးစုံနှင့် နှမ်းဈေးနှုန်းများ (ကျပ်/ပြည်)

စဉ်	အမျိုးအမည်	၂၆-၄-၂၀၂၃	
		လက္ခဏာဈေးနှုန်း	လက်လီဈေးနှုန်း
၁	ဆန်ဖြူ	၂၅၂၅.၂၄	၂၇၈၀.၃၂
၂	ဆန် (Jasmine)	၄၃၁၀.၇၇	၄၅၆၅.၈၄
၃	မြေထောက်ပဲ	၁၁၀၂၀.၃၂	၁၂၇၅၃.၇၅
၄	ပဲတီစိမ်း	၆၉၇၉.၅၄	၇၅၂၄.၇၁
၅	မြေပဲ	၆၆၃၆.၇၃	၁၂၇၅၃.၇၅
၆	နှမ်းဖြူ	၁၁၃၈၇.၆၆	၁၆၅၇၉.၈၈
၇	နှမ်းနက်	၁၂၈၅၇.၀၄	၁၉၁၃၀.၆၃

(ခ) စားဖိုဆောင်သီးနှံဈေးနှုန်းများ (ကျပ်/ပြည်)

စဉ်	အမျိုးအမည်	၂၆-၄-၂၀၂၃	
		လက္ခဏာဈေးနှုန်း	လက်လီဈေးနှုန်း
၁	ကြက်သွန်နီ	၂၂၇၇.၀၀	၃၀၆၀.၉၀
၂	ကြက်သွန်ဖြူ	၄၆၅၃.၀၀	၆၁၂၁.၈၀
၃	ငရုတ်သီးစိမ်း	၅၉၄၀.၀၀	၈၂၈၉.၉၄
၄	ငရုတ်ကောင်းနက်	၃၉၄၀၂.၀၀	၇၃၉၇၁.၃၅
၅	ငရုတ်ကောင်းဖြူ	၃၉၄၀၂.၀၀	၇၃၉၇၁.၃၅
၆	ချင်း	၆၉၃၀.၀၀	၉၁၈၂.၇၀
၇	အာလူး	၃၉၆၀.၀၀	၅၇၃၉.၁၉
၈	ဂေါ်ဖီထုပ်	၂၆၇၃.၀၀	၄၄၆၃.၈၁
၉	ဂေါ်ဖီပွင့်	၅၉၄၀.၀၀	၁၀၂၀၃.၀၀
၁၀	ခရမ်းချဉ်သီး	၃၈၆၁.၀၀	၅၄၈၄.၁၁

မှတ်ချက်။ ဇယား (က) နှင့် (ခ) အတွက် ဒေသသုံးတစ်ကီလိုဈေးနှုန်းများကို တစ်ပိဿာ ဈေးနှုန်းသို့ ပြောင်းလဲတွက်ချက်ဖော်ပြထားခြင်း ဖြစ်ပါသည်။ (၁ ဘတ် = ၆၀ ကျပ်)

(ဂ) အသား၊ ငါး၊ ပုစွန် ဈေးနှုန်းများ (ကျပ်/ပိဿာ)

စဉ်	အမျိုးအမည်	၂၆-၄-၂၀၂၃	
		လက္ခဏာဈေးနှုန်း	လက်လီဈေးနှုန်း
၁	ကြက် (တောင်ပံ)	၇၄၂၅.၀၀	၇၅၂၄.၀၀
၂	ကြက် (ရင်ပုံ)	၆၆၃၃.၀၀	၆၈၃၁.၀၀
၃	ကြက် (အရိုးပါပေါင်တုံး)	၇၂၂၇.၀၀	၇၃၂၆.၀၀
၄	ဝက် (အသား)	၁၃၀၆၈.၀၀	၁၃၃၆၅.၀၀
၅	ဝက် (သုံးထပ်သား)	၁၉၃၀၅.၀၀	၂၄၄၅၃.၀၀
၆	အမဲသား	၂၃၇၆၀.၀၀	၁၅၂၄၅.၀၀
၇	ငါးရဲ့	၁၁၃၈၅.၀၀	၁၁၈၈၀.၀၀
၈	ငါးခူ	၆၄၃၅.၀၀	၇၇၂၂.၀၀
၉	တီလားဘီးယား	၄၈၅၁.၀၀	၄၉၅၀.၀၀
၁၀	ငါးကြင်း	၃၉၆၀.၀၀	၅၂၄၇.၀၀
၁၁	ပုစွန်ကြော့	၂၀၆၉၁.၀၀	၂၁၇၈၀.၀၀
၁၂	ပုစွန်ဘော့ချိတ်	၂၅၂၄၅.၀၀	၃၉၆၀၀.၀၀
၁၃	ပုစွန်ထုပ်ကြီး	၃၉၅၀၁.၀၀	၄၄၀၅၅.၀၀
၁၄	ကြက်ဥ (တစ်လုံး)	၂၇၆.၀၀	၂၉၄.၀၀
၁၅	ဘဲဥ (တစ်လုံး)	၄၇၄.၀၀	၄၅၆.၀၀

မှတ်ချက်။ ဒေသသုံး တစ်ကီလိုဈေးနှုန်းများကို တစ်ပိဿာဈေးနှုန်းသို့ ပြောင်းလဲတွက်ချက် ဖော်ပြထားခြင်းဖြစ်ပါသည်။ (၁ ဘတ်= ၆၀ ကျပ်)

(ဃ) စားဆီ၊ ဆား၊ သကြားဈေးနှုန်းများ (ကျပ်/ပိဿာ)

စဉ်	အမျိုးအမည်	၂၆-၄-၂၀၂၃	
		လက္ခဏာဈေးနှုန်း	လက်လီဈေးနှုန်း
၁	ပြောင်းပူးဆီ	၈၈၉၅.၄၂	၉၄၁၈.၆၈
၂	ဖွဲနုဆီ	၇၇၄၄.၂၅	၈၀၅၈.၂၀
၃	နေကြာဆီ	၉၃၁၄.၀၃	၉၆၂၇.၉၈
၄	ပဲပုတ်စေ့ဆီ	၅၉၆၅.၁၆	၆၆၉၇.၇၃
၅	စားအုန်းဆီ	၄၉၁၈.၆၄	၅၃၃၇.၂၅
၆	သကြား	၂၄၃၇.၇၈	၂၅၃၉.၃၅
၇	ဆား	၁၄၂၂.၀၄	၁၄၈၂.၉၈




မှတ်ချက်။ တစ်လီတာဈေးနှုန်းများကို တစ်ပိဿာဈေးနှုန်းသို့ ပြောင်းလဲတွက်ချက်ဖော်ပြထားခြင်း ဖြစ်ပါသည်။ (၁ ဘတ်= ၆၀ ကျပ်)

(င) ဘတ်ငွေလဲလှယ်နှုန်းများ

ငွေကြေး	၁၇-၄-၂၀၂၃	၁၈-၄-၂၀၂၃	၁၉-၄-၂၀၂၃	၂၀-၄-၂၀၂၃	၂၁-၄-၂၀၂၃
အမေရိကန်ဒေါ်လာ	၃၄.၅၉	၃၄.၅၂	၃၄.၇၁	၃၄.၆၃	၃၄.၆၇
ပေါင်စတာလင်	၄၃.၁၆	၄၃.၂၁	၄၃.၅၀	၄၃.၄၂	၄၃.၂၆
ယူရို	၃၈.၁၁	၃၈.၀၁	၃၈.၁၅	၃၈.၁၃	၃၈.၀၉
ဂျပန်ယန်း (၁၀၀)	၂၆.၂၆	၂၆.၁၈	၂၆.၂၀	၂၆.၂၀	၂၆.၃၂
ဟောင်ကောင်ဒေါ်လာ	၄.၄၄	၄.၄၃	၄.၄၅	၄.၄၄	၄.၄၅
တောင်ကိုရီးယားဝမ်	၀.၀၂	၀.၀၂	၀.၀၂	၀.၀၂	၀.၀၂
မလေးရှားရင်းဂစ်	၇.၈၈	၇.၈၄	၇.၈၉	၇.၈၆	၇.၈၇
စင်ကာပူဒေါ်လာ	၂၆.၃၂	၂၆.၂၅	၂၆.၃၃	၂၆.၃၄	၂၆.၃၁
ဘရူနိုင်းဒေါ်လာ	၂၅.၉၅	၂၅.၈၈	၂၅.၉၆	၂၅.၉၇	၂၅.၉၄
ဖိလစ်ပိုင်ပီဆို	၀.၆၂	၀.၆၂	၀.၆၂	၀.၆၂	၀.၆၂
အိန္ဒိယရူပီး	၀.၄၃	၀.၄၃	၀.၄၃	၀.၄၃	၀.၄၃
ဩစတြေးလျဒေါ်လာ	၂၃.၅၁	၂၃.၆၀	၂၃.၆၃	၂၃.၆၁	၂၃.၅၀
နယူးဇီလန်ဒေါ်လာ	၂၁.၇၇	၂၁.၈၁	၂၁.၈၆	၂၁.၇၃	၂၁.၆၃
တရုတ်ယွမ်	၅.၀၇	၅.၀၅	၅.၀၆	၅.၀၇	၅.၀၆
မြန်မာကျပ်	၆၀	၆၀	၆၀	၆၀	၆၀

ရင်းမြစ်။ www.bangkokbank.com၊ www.cbm.gov.mm

(စ) ဓာတ်ဆီ၊ ဒီဇယ်ဈေးနှုန်းများ (ကျပ်/ဂါလံ)

အမျိုးအစား/ကုမ္ပဏီ	၂၆-၄-၂၀၂၃				
					
Gasoline 95	၉၉၉၆.၅၀	-	-	-	၁၀၀၀၇.၈၇
Gasohol 95-E10	၈၂၂၀.၅၁	၈၂၂၀.၅၁	၈၄၂၂.၉၀	၈၂၂၀.၅၁	၈၂၂၀.၅၁
Gasohol 91-E10	၈၁၅၉.၁၁	၈၁၅၉.၁၁	၈၃၅၄.၆၈	၈၁၅၉.၁၁	၈၁၅၉.၁၁
Gasohol 95-E20	၇၆၉၅.၂၂	၇၆၉၅.၂၂	၇၈၇၇.၁၄	၇၆၉၅.၂၂	၇၆၉၅.၂၂
Gasohol 95-E85	၇၇၉၇.၅၅	၇၇၉၇.၅၅	-	-	-
Diesel	၇၄၉၀.၅၆	၇၄၉၀.၅၆	၇၄၉၀.၅၆	၇၄၉၀.၅၆	၇၄၉၀.၅၆

Premium Diesel	၇၄၉၀.၅၆	၇၄၉၀.၅၆	၇၄၉၀.၅၆	၇၄၉၀.၅၆	၇၄၉၀.၅၆
----------------	---------	---------	---------	---------	---------

ရင်းမြစ်။ <http://www.eppo.go.th/index.php/en>

မှတ်ချက်။ ဒေသသုံး တစ်လီတာဈေးနှုန်းများကို တစ်ဂါလံ ဈေးနှုန်းများသို့ ပြောင်းလဲ တွက်ချက်ဖော်ပြထားခြင်း ဖြစ်ပါသည်။ (၁ ဘတ်= ၆၀ ကျပ်)

(ဆ) လျှပ်စစ်ဓာတ်အားခနှုန်းထားများ

စဉ်	လျှပ်စစ်ဓာတ်အား	ရေတွက်ပုံ	ဈေးနှုန်း (ကျပ်)
၁	Household (အိမ်သုံး)	Kwh	၂၉၀
၂	Commercial (လုပ်ငန်းသုံး)	Kwh	၃၂၈

ရင်းမြစ်။ Provincial Electricity Authority, Thailand

မှတ်ချက်။ ငွေလဲနှုန်း (၁ ဘတ်= ၆၀ ကျပ်)

(ဇ) ထိုင်းနိုင်ငံ၏ အနည်းဆုံးလုပ်အားခကြေးငွေ

ပြည်နယ်များ	အနည်းဆုံးအခကြေးငွေ (တစ်ရက်လျှင် ထိုင်းဘတ်)
Naratguwat, Pattani, Yala (၃ ပြည်နယ်)	၃၂၈
Amnat Charon, Chaiyaphum, Chiang Rai, Chumphon, Kamphaeng Phet, Lampang, Lamphun, Mae Hong Son, Maha Sarakham, Nakhon Si Thammarat, Nong Bua Lam Phu, Phichit, Phrae, Ranong, Ratchaburi, Satun, Sing Buri, Si Sa Ket, Sukhonthai, Tak, Trang, Uthai Thani (၂၂ ပြည်နယ်)	၃၃၂
Ang Thong Bung Kan, Buri Ram, Chai Nat, Kanchanaburi, Loei, Nakhon Phanom, Nakhon Sawan, Nan, Phattnalung, Phayao, Phetchabun, Phetchaburi, Phitsanulok, Prachuap Khiri Khan, Roi Et, Sa Kaeo, Surin,	၃၃၅

Udon Thani, Uttaradit, Yasothon (၂၁ ပြည်နယ်)	
Chanthaburi, Kalasin, Mukdahan, Nakhon Nayok, Sakon Nakhon, Samut Songkhram (၆ ပြည်နယ်)	၃၃၈
Ayutthaya, Chaing Mai, Khon Kaen, Krabi, Lop Buri, Nakhon Ratchasima, Nong Khai, Phangnga, Sara Buri, Songkhla, Suphan Buri, Surat Thani, Trat, Ubon Ratchathani (၁၄ ပြည်နယ်)	၃၄၀
Bangkok, Nakhon Pathom, Nonthaburi, Pathum Thani, Samut Prakan, Samut Sakhon (၆ ပြည်နယ်)	၃၅၃
Chon Buri, Phuket (၂ ပြည်နယ်)	၃၅၄
Rayong (၁ ပြည်နယ်)	၃၅၄
Prachin Buri (၁ ပြည်နယ်)	၃၄၀
Chachoengsao (၁ ပြည်နယ်)	၃၄၅
ပျမ်းမျှ လုပ်အားခ	၃၄၂

သုံးသပ်ချက်

ကုန်စည်ဈေးနှုန်းများသည် ၂၆-၄-၂၀၂၃ ရက်နေ့တွင် Makro Supermarket, Lotus Supermarket, Central Plaza Rama 3 နှင့် Klong Toey Market များ၌ ရောင်းချနေသော လက်လီနှင့် လက်ကား ဈေးနှုန်းများ ဖြစ်ပါသည်။ ဆန်၊ မြေပဲ၊ မြေထောက်ပဲ၊ ငါး၊ ပုစွန် ဈေးနှုန်းများ သိသာစွာ ပြောင်းလဲခြင်းမရှိပါကြောင်း၊ ပဲတီစိမ်း၊ ကြက်သွန်နီ၊ ကြက်သွန်ဖြူ နှမ်းဖြူနှင့် နှမ်းနက်ဈေးနှုန်းများ အနည်းငယ်အတက်/အကျရှိကြောင်း၊ ဝက်သားဈေးနှုန်းနှင့် ကြက်သားဈေးနှုန်းများသည် အနည်းငယ် တက်သွားပါကြောင်း၊ ဆီ (ဖွဲနဆီ၊ နေကြာဆီနှင့် စားအုန်းဆီ အစရှိသည်) တို့၏ ဈေးနှုန်းများ အနည်းငယ် တက်သွားပါကြောင်း၊ ဒီဇယ်ဆီ ဈေးနှုန်းနှင့် ဓာတ်ဆီဈေးနှုန်းများသည် သိသိသာသာ ကျဆင်းသွားပါကြောင်း၊ ဘတ်ငွေလဲ လှယ်နှုန်းသည် ပျမ်းမျှအားဖြင့် အမေရိကန် တစ်ဒေါ်လာလျှင် ၃၄.၆၂ ဘတ်ဖြစ်ကြောင်း၊ မြန်မာကျပ်ငွေလဲလှယ်နှုန်းမှာ မြန်မာနိုင်ငံတော် ဗဟိုဘဏ်မှ ထုတ်ပြန်ထားသည့်နှုန်းကို ကိုးကားထားခြင်း ဖြစ်ပါသည်။