

မြန်မာသံရုံး၊ ဗန်ကောက်မြို့ (စီးပွားရေး)

ဈေးကွက်သတင်းများ

(က) ဆန်၊ ပဲမျိုးစုံနှင့် နှမ်းဈေးနှုန်းများ (ကျပ်/ပြည်)

စဉ်	အမျိုးအမည်	၂၅-၇-၂၀၂၃	
		လက်လီဈေးနှုန်း	လက္ကားဈေးနှုန်း
၁	ဆန်ဖြူ	၃၄၄၃.၅၁	၃၁၀၂.၉၉
၂	ဆန် (Jasmine)	၄၀၈၁.၂၀	၄၀၃၀.၁၉
၃	ပဲတီစိမ်း	၉၁၈၂.၇၀	၆၉၇၉.၅၄
၄	မြေထောက်ပဲ	၉၆၉၂.၈၅	၈၅၃၀.၉၅
၅	မြေပဲ	၁၂၇၅၃.၇၅	၆၉၆၃.၄၁
၆	နှမ်းဖြူ	၁၆၅၇၉.၈၈	၁၁၄၁၇.၉၇
၇	နှမ်းနက်	၁၈၁၁၀.၃၃	၁၂၈၅၇.၀၄

(ခ) စားဖိုဆောင်သီးနှံဈေးနှုန်းများ (ကျပ်/ပြည်)

စဉ်	အမျိုးအမည်	၂၅-၇-၂၀၂၃	
		လက်လီဈေးနှုန်း	လက္ကားဈေးနှုန်း
၁	ကြက်သွန်နီ	၄၇၁၈.၈၉	၃၄၆၅.၀၀
၂	ကြက်သွန်ဖြူ	၁၁၃၅၀.၈၄	၈၄၁၅.၀၀
၃	ငရုတ်သီးစိမ်း	၂၄၇၅.၀၀	၃၆၉၈.၅၉
၄	ငရုတ်ကောင်းနက်	၇၆၅၂၂.၅၀	၃၉၄၀၂.၀၀
၅	ငရုတ်ကောင်းဖြူ	၈၄၁၇၄.၇၅	၄၉၃၀၂.၀၀
၆	ဂျင်း	၁၄၆၆၆.၈၁	၇၈၂၁.၀၀
၇	အာလူး	၅၇၃၉.၁၉	၃၉၆၀.၀၀
၈	ခရမ်းချဉ်သီး	၄၀၈၁.၂၀	၂၉၇၀.၀၀
၉	ဂေါ်ဖီထုပ်	၅၃၅၆.၅၈	၃၆၆၃.၀၀
၁၀	ဂေါ်ဖီပွင့်	၁၁၃၅၀.၈၄	၆၄၃၅.၀၀

မှတ်ချက်။ ဇယား (က) နှင့် (ခ) အတွက် ဒေသသုံးတစ်ကီလိုဈေးနှုန်းများကို တစ်ပိဿာ ဈေးနှုန်းသို့ ပြောင်းလဲတွက်ချက်ဖော်ပြထားခြင်း ဖြစ်ပါသည်။ (၁ ဘတ် = ၆၀ ကျပ်)

(ဂ) အသား၊ ငါး၊ ပုစွန် ဈေးနှုန်းများ (ကျပ်/ပိဿာ)

စဉ်	အမျိုးအမည်	၂၅-၇-၂၀၂၃	
		လက်လီဈေးနှုန်း	လက္ကားဈေးနှုန်း
၁	ကြက် (တောင်ပံ)	၁၁၅၈၃.၀၀	၉၈၀၁.၀၀
၂	ကြက် (ရင်ပုံ)	၉၁၀၈.၀၀	၈၁၁၈.၀၀
၃	ကြက် (အရိုးပါပေါင်တုံး)	၇၈၂၁.၀၀	၇၇၂၂.၀၀
၄	ဝက် (အသား)	၁၆၆၃၂.၀၀	၁၆၄၃၄.၀၀
၅	ဝက် (သုံးထပ်သား)	၁၃၃၆၅.၀၀	၁၁၀၈၈.၀၀
၆	အမဲသား	၁၂၃၇၅.၀၀	၁၃၈၆၀.၀၀
၇	ငါးရုံ	၁၂၃၇၅.၀၀	၁၂၁၇၇.၀၀
၈	ငါးခူ	၇၇၂၂.၀၀	၆၄၃၅.၀၀
၉	တီလားဘီးယား	၅၇၄၂.၀၀	၄၄၅၅.၀၀
၁၀	ငါးကြင်း	၄၉၅၀.၀၀	၄၈၅၁.၀၀
၁၁	ပုစွန်ကြော့	၂၀၇၉၀.၀၀	၁၈၇၁၁.၀၀
၁၂	ပုစွန်ဘော့ချိတ်	၂၉၇၀၀.၀၀	၂၁၆၈၁.၀၀
၁၃	ပုစွန်ထုပ်ကြီး	၃၂၅၇၁.၀၀	၃၀၈၈၈.၀၀
၁၄	ကြက်ဥ (တစ်လုံး)	၃၀၆.၀၀	၂၅၆.၀၀
၁၅	ဘဲဥ (တစ်လုံး)	၃၈၇.၀၀	၃၅၆.၀၀

မှတ်ချက်။ ဒေသသုံး တစ်ကီလိုဈေးနှုန်းများကို တစ်ပိဿာဈေးနှုန်းသို့ ပြောင်းလဲတွက်ချက် ဖော်ပြထားခြင်းဖြစ်ပါသည်။ (၁ ဘတ်= ၆၀ ကျပ်)

(ဃ) စားဆီ၊ ဆား၊ သကြားဈေးနှုန်းများ (ကျပ်/ပိဿာ)

စဉ်	အမျိုးအမည်	၂၅-၇-၂၀၂၃	
		လက်လီဈေးနှုန်း	လက္ကားဈေးနှုန်း
၁	ပြောင်းဖူးဆီ	၁၃၇၇၀.၀၀	၁၀၇၁၀.၀၀
၂	နေကြာဆီ	၉၃၈၄.၀၀	၈၁၆၀.၀၀
၃	ပဲပုတ်စေ့ဆီ	၅၆၁၀.၀၀	၄၆၁၃.၄၆
၄	စားအုန်းဆီ	၅၀၄၉.၀၀	၄၃၃၅.၀၀
၅	ဖွဲနုဆီ	၇၄၄၆.၀၀	၇၂၄၂.၀၀
၆	သကြား	၈၃၁.၆၀	၅၅၄.၄၀
၇	ဆား	၂၀၇.၉၀	၁၄၆.၅၂






မှတ်ချက်။ တစ်လီတာဈေးနှုန်းများကို တစ်ပိဿာဈေးနှုန်းသို့ ပြောင်းလဲတွက်ချက်ဖော်ပြထားခြင်း ဖြစ်ပါသည်။ (၁ ဘတ်= ၆၀ ကျပ်)

(င) ဘတ်ငွေလဲလှယ်နှုန်းများ

ငွေကြေး	၁၇-၇-၂၀၂၃	၁၈-၇-၂၀၂၃	၁၉-၇-၂၀၂၃	၂၀-၇-၂၀၂၃	၂၁-၇-၂၀၂၃
အမေရိကန်ဒေါ်လာ	၃၄.၉၃	၃၄.၄၆	၃၄.၃၀	၃၄.၃၀	၃၄.၆၉
ပေါင်စတာလင်	၄၆.၀၃	၄၅.၄၁	၄၄.၆၈	၄၄.၆၀	၄၄.၉၁
ယူရို	၃၉.၃၇	၃၈.၉၁	၃၈.၅၆	၃၈.၅၉	၃၈.၇၇
ဂျပန်ယန်း (၁၀၀)	၂၅.၆၃	၂၅.၃၈	၂၅.၀၁	၂၅.၀၁	၂၄.၉၃
ဟောင်ကောင်ဒေါ်လာ	၄.၅၀	၄.၄၄	၄.၄၂	၄.၄၂	၄.၄၇
မလေးရှားရင်းဂစ်	၇.၇၂	၇.၆၅	၇.၆၀	၇.၅၈	၇.၆၆
စင်ကာပူဒေါ်လာ	၂၆.၇၇	၂၆.၄၃	၂၆.၂၀	၂၆.၂၆	၂၆.၄၆
ဘရူနိုင်းဒေါ်လာ	၂၆.၄၀	၂၆.၀၆	၂၅.၈၃	၂၅.၈၉	၂၆.၀၉
တရုတ်ယွမ်	၄.၉၂	၄.၈၄	၄.၇၉	၄.၈၁	၄.၈၇
မြန်မာကျပ်	၆၀.၀၀	၆၀.၀၀	၆၀.၀၀	၆၀.၀၀	၆၀.၀၀
အိန္ဒိယရူပီး	၀.၄၀	၀.၃၉	၀.၃၉	၀.၃၉	၀.၃၉
တောင်ကိုရီးယားဝမ်	၀.၀၃	၀.၀၃	၀.၀၃	၀.၀၃	၀.၀၃
ဖိလစ်ပိုင်ပီဆို	၀.၆၅	၀.၆၄	၀.၆၃	၀.၆၃	၀.၆၄
ဩစတြေးလျဒေါ်လာ	၂၄.၁၂	၂၃.၈၀	၂၃.၅၅	၂၃.၆၉	၂၃.၇၇
နယူးဇီလန်ဒေါ်လာ	၂၂.၅၁	၂၂.၁၀	၂၁.၇၄	၂၁.၉၁	၂၁.၈၃

ရင်းမြစ်။ www.bangkokbank.com၊ www.cbm.gov.mm

(စ) ဓာတ်ဆီ၊ ဒီဇယ်ဈေးနှုန်းများ (ကျပ်/ဂါလံ)

အမျိုးအစား/ကုမ္ပဏီ	၂၅-၇-၂၀၂၃				
					
Gasoline 95	၁၀၄၉၂.၂၄	၀.၀၀	၀.၀၀	၀.၀၀	၁၀၆၆၇.၃၃
Gasohol 95-E10	၈၇၂၀.၇၉	၈၇၂၀.၇၉	၈၇၂၀.၇၉	၈၇၂၀.၇၉	၈၇၂၀.၇၉
Gasohol 91-E10	၈၆၅၉.၃၉	၈၆၅၉.၃၉	၈၇၇၃.၀၉	၈၆၅၉.၃၉	၈၆၅၉.၃၉
Gasohol 95-E20	၈၁၉၅.၅၀	၈၁၉၅.၅၀	၈၃၀၉.၂၀	၈၁၉၅.၅၀	၈၁၉၅.၅၀
Gasohol 95-E85	၈၂၉၇.၈၃	၈၂၉၇.၈၃	၀.၀၀	၀.၀၀	၀.၀၀
Diesel	၇၂၆၃.၁၆	၇၂၆၃.၁၆	၇၃၃၁.၃၈	၇၂၆၃.၁၆	၇၂၆၃.၁၆

Premium Diesel	၇၂၆၃.၁၆	၇၂၆၃.၁၆	၇၃၃၁.၃၈	၇၂၆၃.၁၆	၇၂၆၃.၁၆
----------------	---------	---------	---------	---------	---------

ရင်းမြစ်။ <http://www.eppo.go.th/index.php/en>

မှတ်ချက်။ ဒေသသုံး တစ်လီတာဈေးနှုန်းများကို တစ်ဂါလံ ဈေးနှုန်းများသို့ ပြောင်းလဲ တွက်ချက်ဖော်ပြထားခြင်း ဖြစ်ပါသည်။ (၁ ဘတ်= ၆၀ ကျပ်)

(ဆ) လျှပ်စစ်ဓာတ်အားခနှုန်းထားများ

စဉ်	လျှပ်စစ်ဓာတ်အား	ရေတွက်ပုံ	ဈေးနှုန်း (ကျပ်)
၁	Household (အိမ်သုံး)/ Commercial (လုပ်ငန်းသုံး)	Kwh	၂၈၅

ရင်းမြစ်။ Provincial Electricity Authority, Thailand

မှတ်ချက်။ ငွေလဲနှုန်း (၁ ဘတ်= ၆၀ ကျပ်)

(ဇ) ထိုင်းနိုင်ငံ၏ အနည်းဆုံးလုပ်အားခကြေးငွေ

ပြည်နယ်များ	အနည်းဆုံးအခကြေးငွေ (တစ်ရက်လျှင် ထိုင်းဘတ်)
Udon Thani, Nan, Narathiwat, Pattani, Yala (၅ ပြည်နယ်)	၃၂၈
Sing Buri, Trang, Lampang, Lamphun, Tak, Ratchaburi, Ranong, Chumphon, Satun, Nong Bua Lam Phu, Phichit, Kamphaeng Phet, Sukhon Thai, Chiang Rai, Si Sa Ket, Chaiyaphum, Uthai Thani, Amnat Charon, Phrae, Mae Hong Son, Nakhon Si Thammarat, Maha Sarakham (၂၂ ပြည်နယ်)	၃၃၂
Buri Ram, Phetchaburi, Surin, Phitsanulok, Phetchabun, Chai Nat, Roi Et, Yasothon, Phayao, Bung Kan, Kanchanaburi, Ang Thong, Loei, Prachuap Khiri Khan, Nakhon Sawan, Sa Kaeo, Phatthalung, Uttaradit, Nakhon Phanom (၁၉ ပြည်နယ်)	၃၃၅

Chanthaburi, Kalasin, Mukdahan, Nakhon Nayok, Sakon Nakhon, Samut Songkhram (၆ ပြည်နယ်)	၃၃၈
Chaing Mai, Khon Kaen, Krabi, Lop Buri, Nakhon Ratchasima, Nong Khai, Phangnga, Sara Buri, Songkhla, Suphan Buri, Surat Thani, Trat, Ubon Ratchathani, Prachin Buri (၁၄ ပြည်နယ်)	၃၄၀
Ayutthaya (၁ ပြည်နယ်)	၃၄၃
Chachoengsao (၁ ပြည်နယ်)	၃၄၅
Bangkok, Nakhon Pathom, Nonthaburi, Pathum Thani, Samut Prakan, Samut Sakhon (၆ ပြည်နယ်)	၃၅၃
Chon Buri, Phuket, Rayong (၂ ပြည်နယ်)	၃၅၄
ပျမ်းမျှ လုပ်အားခ	၃၄၁

သုံးသပ်ချက်

ကုန်စည်ဈေးနှုန်းများသည် ၂၅-၇-၂၀၂၃ ရက်နေ့တွင် Makro Supermarket ၌ ရောင်းချနေသော လက်လီနှင့် လက်ကား ဈေးနှုန်းများ ဖြစ်ပါသည်။ ဆန်ဖြူ၊ အာလူး၊ စားအုန်းဆီ၊ ဂေါ်ဖီထုပ်၊ ဂေါ်ဖီပန်းပွင့်၊ ကြက်သွန်နီ၊ ကြက်ဥ၊ ဘဲဥ၊ ကြက်သား၊ ဝက်သား ဈေးများ အတက်ဖက်တွင်ရှိပြီး ပဲပုတ်ဆီ၊ နေကြာဆီ၊ ဖွဲနုဆီ၊ ခရမ်းချဉ်သီး ဈေးများ အကျဖက်တွင် ရှိပါသည်။ ငရုတ်ကောင်းဖြူ၊ ဆန် (Jasmine)၊ နှမ်းဖြူ/နက်၊ ဂျင်းနှင့် ငါးအမျိုးမျိုးဈေးများ ပြောင်းလဲမှုမရှိပါ။ စက်သုံးဆီ (ကျန်အမျိုးအစား) များ အနည်းငယ်တက်နေဆဲဖြစ်ပြီး ဒီဇယ်ဆီဈေးနှုန်း ပြောင်းလဲမှုမရှိပါ။ Shell စက်သုံးဆီဆိုင်၏ ဈေးနှုန်းသည် ကျန်ဆိုင်များထက် အနည်းငယ် ဈေးများကြောင်း တွေ့ရှိရပါသည်။

ဘတ်ငွေ လဲလှယ်နှုန်းသည် ပျမ်းမျှအားဖြင့် အမေရိကန် တစ်ဒေါ်လာလျှင် ၃၄.၅၄ ဘတ်ဖြစ်ပါသည်။ ယခုတစ်ပတ်အတွင်း ဘတ်ငွေသည် ၁ ဒေါ်လာလျှင် ၃၄ ဘတ်မှ ၃၅ ဘတ်အတွင်း ရှိသည်ကို တွေ့ရှိရပါသည်။ မြန်မာကျပ်ငွေလဲလှယ်နှုန်းမှာ မြန်မာနိုင်ငံတော်ဗဟိုဘဏ်မှ ထုတ်ပြန်ထားသည့် နှုန်းကို ကိုးကားထားခြင်း ဖြစ်ပါသည်။