

စီးပွားရေးနှင့်ကူးသန်းရောင်းဝယ်ရေးဝန်ကြီးဌာန
မြန်မာကုန်သွယ်မှုမြှင့်တင်ရေးအဖွဲ့
ကုန်သွယ်မှုသတင်းအချက်အလက်နှင့် သုတေသနဌာနခွဲ

မက္ကဒေးမီးယား

ဈေးကွက်အလားအလာလေ့လာချက်

(ITC MARKET SCAN)

အမှတ်စဉ် (၀၀၂၆)

(HS-Code 080261)

Fresh or dried macadamia nuts, in shell



September 2019

J
ဈေးကွက်အလားအလာလေ့လာချက်

(ITC MARKET SCAN)

PRODUCT : 080261 Fresh or dried macadamia nuts, in shell

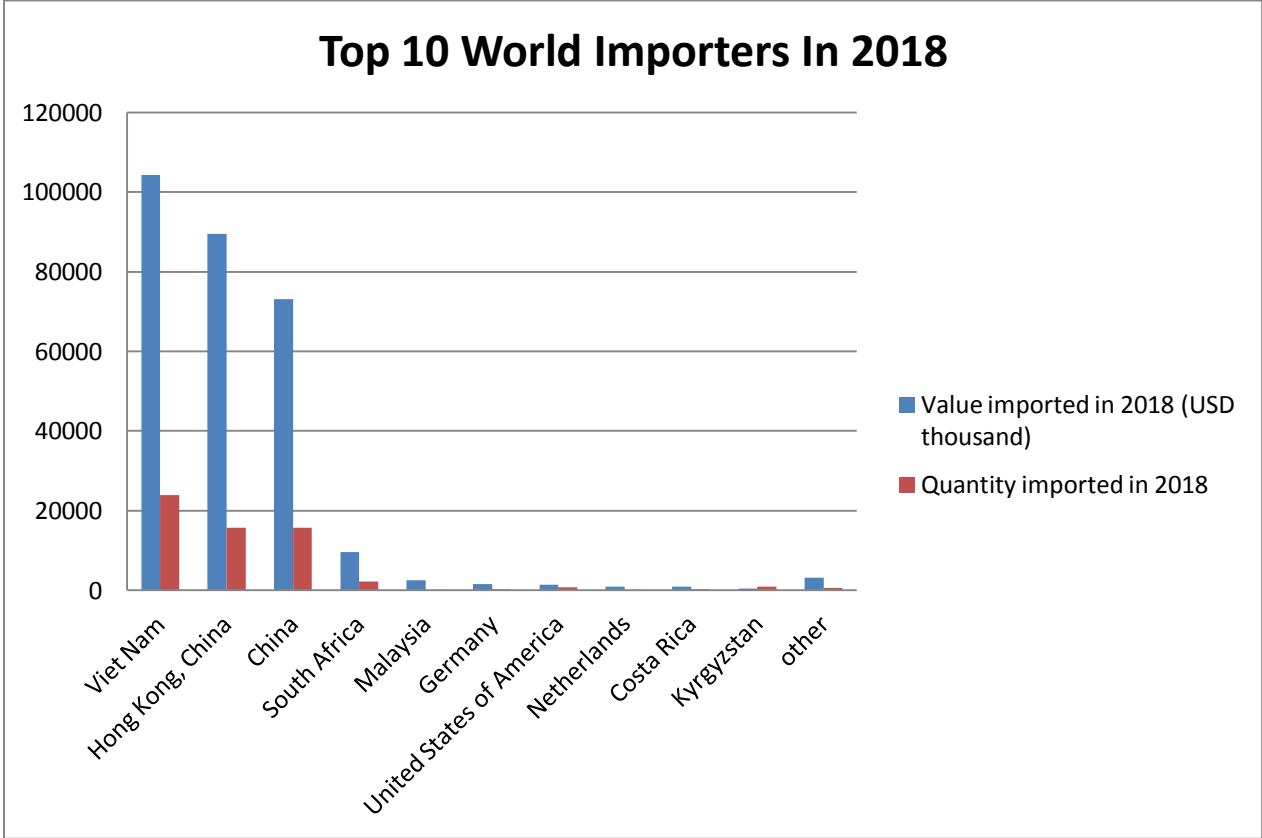
(HS-Code 080261)
 Fresh or dried macadamia nuts, in shell

ကမ္ဘာ့ထိပ်တန်းဝယ်ယူသောနိုင်ငံများနှင့် မြန်မာ့ပို့ကုန်နှိုင်းယှဉ် လေ့လာချက်
 ၂၀၁၈ ခုနှစ်၌ ကမ္ဘာ့အများဆုံးတင်သွင်းသော(၁၀) နိုင်ငံ

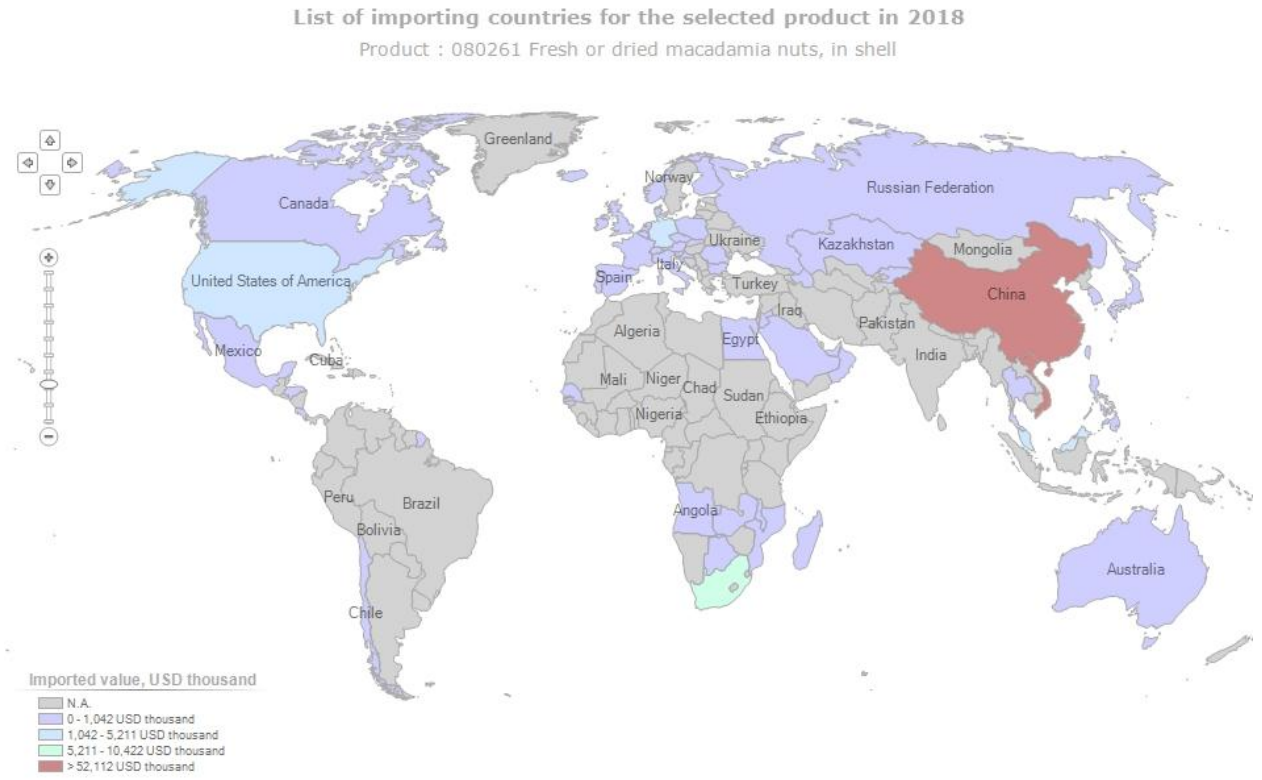
Fig 1: Top 10 World importers in 2018

No	Importers	Value Imported in 2018 (US\$,000)	Quantity Imported in 2018(Tons)	Unit Value \$/Ton	Market Share %
1	Viet Nam	104225	23967	4349	36.3
2	Hong Kong, China	89481	15786	5668	31.1
3	China	73096	15804	4625	25.4
4	South Africa	9685	2231	4341	3.4
5	Malaysia	2551	206	12383	0.9
6	Germany	1634	252	6484	0.6
7	United States of America	1338	825	1622	0.5
8	Netherlands	904	56	16143	0.3
9	Costa Rica	885	314	2818	0.3
10	Kyrgyzstan	425	984	432	0.1
11	other	3254	660	-54159	1.1
12	World Total	287478	61085	4706	100

Source : ITC TradeMap



Source : ITC TradeMap



Source : ITC TradeMap

၁။ ၂၀၁၈ ခုနှစ်တွင် (HS.Code-080261) မက္ကဒေးမီးယားအား အများဆုံး တင်သွင်းခဲ့သော ကမ္ဘာ့ထိပ်တန်း ၁၀ နိုင်ငံမှာ ဗီယက်နမ်၊ ဟောင်ကောင် (တရုတ်)၊ တရုတ်၊ တောင်အာဖရိက၊ မလေးရှား၊ ဂျာမဏီ၊ အမေရိကန်၊ နယ်သာလန်စ်၊ ကော့စတာရီကာ၊ ကာဂျစ္စတန်တို့ဖြစ်ကြသည်ကို ITC Trade Map အရ သိရှိရသည်။ ဗီယက်နမ်၏ ၂၀၁၈ခုနှစ် သွင်းကုန်တန်ဖိုး စုစုပေါင်းမှာ ကန်ဒေါ်လာ ၁၀၄ ဒသမ ၂၂၅ သန်းရှိပြီး ကမ္ဘာ့ မက္ကဒေးမီးယား ဈေးကွက်၏ ဈေးကွက်ဝေစု ၃၆ ဒသမ ၃ ရာခိုင်နှုန်းရရှိထားသည်။ ထို့နောက် ဟောင်ကောင် (တရုတ်) ကသွင်းကုန်တန်ဖိုး ကန်ဒေါ်လာ ၈၉ ဒသမ ၄၈၁ သန်းဖိုးတင်သွင်း၍ ဈေးကွက်ဝေစု ၃၁ ဒသမ ၁ ရာခိုင်နှုန်းဖြင့် ဒုတိယ၊ တရုတ်က ကန်ဒေါ်လာ ၇၃ ဒသမ ၀၉၆ သန်းဖိုးတင်သွင်း၍ ဈေးကွက်ဝေစု ၂၅ ဒသမ ၄ ရာခိုင်နှုန်းဖြင့် တတိယနေရာတွင်ရှိသည်။ အလားတူ တောင်အာဖရိက၊ မလေးရှား၊ ဂျာမဏီ၊ အမေရိကန်၊ နယ်သာလန်စ်၊ ကော့စတာရီကာ၊ ကာဂျစ္စတန်တို့က အစဉ်လိုက်ရပ်တည်လျက် ရှိကြသည်။ ကမ္ဘာ့မက္ကဒေးမီးယား တင်သွင်းသည့် နိုင်ငံပေါင်း (၇၁) နိုင်ငံရှိပြီး ကမ္ဘာ့ထိပ်တန်း ၁၀ နိုင်ငံ၏တစ်တန်ပေါက်ဈေးများကို နှိုင်းယှဉ်လေ့လာရာတွင် နယ်သာလန်စ်ကဝယ်ယူသည့်ဈေး မှာအမြင့်ဆုံးဖြစ်ပြီး မလေးရှားက ဒုတိယ၊ ဂျာမဏီက တတိယ၊ ဟောင်ကောင် (တရုတ်)က စတုတ္ထနှင့် တရုတ်က ပဉ္စမတို့ ဖြစ်ကြသည်။

မြန်မာ့ မက္ကဒေးမီးယား တင်ပို့သည့် ထိပ်တန်း (၂) နိုင်ငံ (၂၀၁၈)

Fig 2: Top 2 Importers of Myanmar in 2018

Importer Countries	Value Imported in 2018 (US\$,000)	Quantity Imported in 2018 (Tons)	Unit Value \$/Ton	Market Share %	
China	3	4	750	100	Direct data
Thailand	6	6	1000	100	Mirror data

Source : ITC TradeMap

၂။ ၂၀၁၈ ခုနှစ်တွင် မြန်မာ့ မက္ကဒေးမီးယားအား အများဆုံး တင်ပို့ရောင်းချခဲ့သည့် နိုင်ငံများမှာ ITC Trade Map အရ တရုတ်နှင့် ထိုင်း တို့ဖြစ်ကြသည်။

၅
 ၂၀၁၄ ခုနှစ်မှ ၂၀၁၈ ခုနှစ်ထိ ၅ နှစ်တာကာလအတွင်း မြန်မာနိုင်ငံက ပြည်ပသို့ မက္ကဒေးမီးယား
 တင်ပို့မှု

၃။ ၂၀၁၄ ခုနှစ်မှ ၂၀၁၈ ခုနှစ်ထိ ၅ နှစ်တာ ကာလအတွင်း မြန်မာနိုင်ငံက ပြည်ပသို့
 မက္ကဒေးမီးယား တင်ပို့မှုပမာဏနှင့် တန်ဖိုးမှာ အောက်ပါအတိုင်းဖြစ်ပါသည်-

၂၀၁၄ ခုနှစ်မှ ၂၀၁၈ ခုနှစ်ထိ ၅ နှစ်တာကာလအတွင်း မြန်မာနိုင်ငံက ပြည်ပသို့ မက္ကဒေးမီးယား
 တင်ပို့မှု တန်ဖိုးပြဇယား

Fig 3: List of exporters for the selected product

Product: 080261 Fresh or dried macadamia nuts, in shell

Unit : US Dollar thousand

NO	Exporters	Exported value in 2014	Exported value in 2015	Exported value in 2016	Exported value in 2017	Exported value in 2018
1	South Africa	105573	121078	77796	128681	121281
2	Australia	0	92841	114503	101143	80066
3	Hong Kong, China	49366	36385	26066	39512	54712
4	Guatemala	2929	2367	6643	21497	18264
5	Zimbabwe	4940	9101	11630	14269	15549
6	United States of America	1430	9983	7585	10302	9299
7	Brazil	2570	875	841	3638	4788
8	Mozambique	0	0	0	644	3815
9	Germany	129	65	148	833	2691
10	China	3561	3751	1953	358	2059
11	Myanmar	0	5	0	9	3
12	other	4912	3907	4758	4396	3105
13	World Total	175410	280358	251923	325282	315632

Source: ITC TradeMap

မူရင်းဇယားတွင် မြန်မာနိုင်ငံသည် အမှတ်စဉ် (၂၃) တွင်ရှိပါသည်။

၂၀၁၄ ခုနှစ်မှ ၂၀၁၈ ခုနှစ်ထိ ၅ နှစ်တာကာလအတွင်းမြန်မာနိုင်ငံကပြည်ပသို့
မက္ကဒေးမီးယား တင်ပို့မှုပမာဏပြဇယား

Fig 4: List of exporters for the selected product
Product: 080261 Fresh or dried macadamia nuts, in shell

No	Exporters	2014	2015	2016	2017	2018
		Exported quantity , Tons	Exported quantity , Tons	Exported quantity , Tons	Exported quantity , Tons	Exported quantity , Tons
1	South Africa	21770	22844	14811	21821	24861
2	Australia	0	19084	21024	18820	15689
3	Hong Kong, China	17945	13164	11523	16746	14241
4	Zimbabwe	2298	3200	4480	4872	4878
5	Guatemala	1469	1653	2229	5141	3754
6	United States of America	729	5854	4562	5976	3644
7	Brazil	625	166	273	903	990
8	Mozambique	0	0	0	185	905
9	China	803	818	408	72	345
10	Germany	14	4	11	47	144
11	Myanmar	0	1	0	13	4
12	other	894	821	644	650	559
13	World Total	46547	67609	59965	75246	70014

Source: ITC TradeMap

မူရင်းဇယားတွင် မြန်မာနိုင်ငံသည် အမှတ်စဉ် (၃၆) တွင်ရှိပါသည်။

၄။ ၂၀၁၄ ခုနှစ်မှ ၂၀၁၈ ခုနှစ်အတွင်း ကမ္ဘာ့ဈေးကွက်တွင် မက္ကဒေးမီးယား တင်ပို့သောနိုင်ငံ ၅၆ နိုင်ငံရှိပြီး မြန်မာနိုင်ငံသည်ပမာဏအားဖြင့် တင်ပို့မှုတွင် အဆင့် ၂၃၊ တန်ဖိုးအားဖြင့် တင်ပို့မှုတွင် အဆင့် ၃၆ နေရာတွင်ရှိနေပါသည်။

အာရှထိပ်တန်း (၁၀) နိုင်ငံ (၂၀၁၈)

Fig 5: Top 10 Asia Importers in 2018

Country	Value (in USD Thousand)	Quantity (in Tons)	Unit Value (USD/Unit)	Market Share %
Viet Nam	104225	23967	4349	36.3
China	73096	15804	4625	25.4
Malaysia	2551	206	12383	0.9
Kyrgyzstan	425	984	432	0.1
Philippines	285	19	15000	0.1
Korea, Republic of	78	6	13000	0
Japan	62	9	6889	0
Jordan	58	3	19333	0
Bahrain	57	6	9500	0
Cyprus	54	3	18000	0

Source : ITC TradeMap

၅။ ၂၀၁၈ ခုနှစ်တွင် မက္ကဒေးမီးယား ကိုအာရှနိုင်ငံများအနက် အများဆုံးဝယ်ယူလျက်ရှိသော နိုင်ငံများမှာ ဗီယက်နမ်၊ တရုတ်၊ မလေးရှား၊ ကာဂျစ္စတန်၊ ဖိလစ်ပိုင်၊ ကိုရီးယား၊ ဂျပန် ၊ ဂျော်ဒန်၊ ဘာရိန်း၊ဆိုက်ပရပ်တို့ဖြစ်ကြသည်။ဗီယက်နမ်သည်၂၀၁၈ခုနှစ်တွင် သွင်းကုန်တန်ဖိုးကန်ဒေါ်လာ ၁၀၄ ဒသမ ၂၂၅ သန်းဖိုးနှင့် အရေအတွက် ၂၃၉၆၇ တန်ဖြင့် အများဆုံးဝယ်ယူခဲ့ပြီး တရုတ်က ကန်ဒေါ်လာ ၇၃ ဒသမ ၀၉၆ သန်းဖိုးနှင့် အရေအတွက် ၁၅၈၀၄ တန်ဖြင့် ဒုတိယအများဆုံး၊ မလေးရှားက ကန်ဒေါ်လာ ၂ ဒသမ ၅၅၁ သန်းဖိုး၊ အရေအတွက် ၂၀၆ တန်ဖြင့် တတိယ

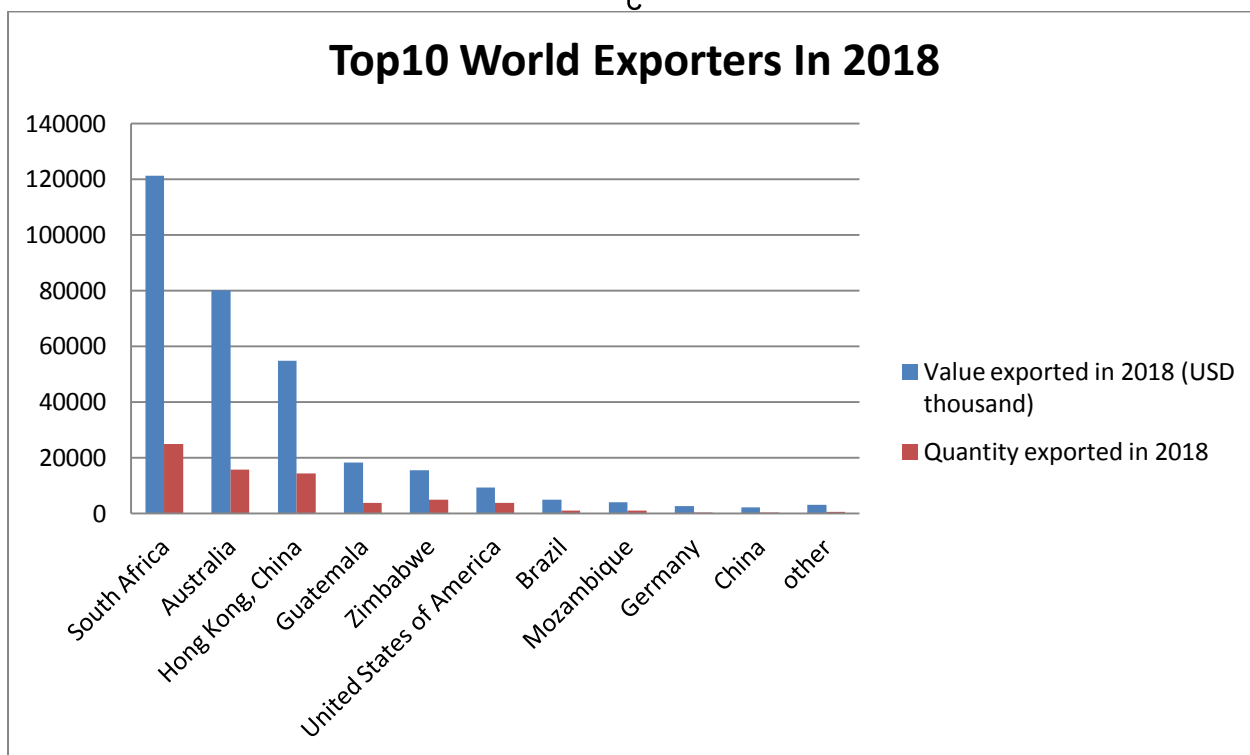
အများဆုံး ဝယ်ယူလျက်ရှိ ကြောင်းတွေ့ရသည်။ ထို့နောက် ကာဂျစ္စတန် ၊ ဖိလစ်ပိုင်၊ ကိုရီးယား၊ ဂျပန်၊ ဂျော်ဒန်၊ ဘာရိန်း၊ ဆိုက်ပရပ်တို့က အစဉ်လိုက်ရှိကြသည်။

ကမ္ဘာ့ပို့ကုန်ထိပ်တန်း (၁၀) နိုင်ငံ (၂၀၁၈)

Fig 6: Top 10 World exporters in 2018

Exporter Countries	Value Exported in 2018 (US\$,000)	Quantity Exported in 2018(Tons)	Unit Value \$/Ton	Market Share %
South Africa	121281	24861	4878	38.4
Australia	80066	15689	5103	25.4
Hong Kong, China	54712	14241	3842	17.3
Guatemala	18264	3754	4865	5.8
Zimbabwe	15549	4878	3188	4.9
United States of America	9299	3644	2552	2.9
Brazil	4788	990	4836	1.5
Mozambique	3921	926	4234	1.2
Germany	2691	144	18688	0.9
China	2059	345	5968	0.7
Myanmar	3	4	750	0

Source : ITC TradeMap



Source : ITC TradeMap



Source : ITC TradeMap

၆။ ၂၀၁၈ ခုနှစ်တွင် မက္ကဒေးမီးယား (HS.Code-080261) အား တင်ပို့ရောင်းချလျက်ရှိသော ကမ္ဘာ့ထိပ်တန်း ၁၀ နိုင်ငံမှာ တောင်အာဖရိက၊ သြစတြေးလျ၊ ဟောင်ကောင်(တရုတ်)၊ ဝှာတီမာလာ၊ ဇင်ဘာဘွေ၊ အမေရိကန်၊ ဘရာဇီး၊ မိုဇမ်ဘစ်၊ ဂျာမဏီ၊ တရုတ်တို့ဖြစ်ကြသည်။ တောင်အာဖရိက ကန်ဒေါ်လာ ၁၂၁ ဒသမ ၂၈၁ သန်းဖိုးရောင်းချနိုင်ပြီး ဈေးကွက်ဝေစု ၃၈ ဒသမ ၄ ရာခိုင်နှုန်းဖြင့် ဦးဆောင်နေသည်ကို တွေ့ရသည်။ ဒုတိယနေရာရှိ သြစတြေးလျက ကန်ဒေါ်လာ ၈၀ ဒသမ ၀၆၆ သန်းဖိုး ရောင်းချနိုင်ပြီး ဈေးကွက်ဝေစု ၂၅ ဒသမ ၄ ရာခိုင်နှုန်း၊ တတိယနေရာရှိ ဟောင်ကောင်(တရုတ်)က ကန်ဒေါ်လာ ၅၄ ဒသမ ၇၁၂ သန်းဖိုး နှင့်ဈေးကွက် ဝေစု ၁၇ ဒသမ ၃ ရာခိုင်နှုန်းရရှိထားသည်။ ထို့နောက် ဝှာတီမာလာ၊ ဇင်ဘာဘွေ၊ အမေရိကန်၊ ဘရာဇီး၊ မိုဇမ်ဘစ်၊ ဂျာမဏီ၊ တရုတ်တို့က အစဉ်လိုက်ရှိကြသည်။ ဈေးနှုန်းအနေနှင့် ဂျာမဏီက ပထမ၊ တရုတ်က ဒုတိယ၊ သြစတြေးလျက တတိယ၊ တောင်အာဖရိကက စတုတ္ထနှင့် ဝှာတီမာလာက ပဉ္စမတို့ဖြစ်ကြသည်။ ကမ္ဘာ့မက္ကဒေးမီးယား တင်ပို့သောနိုင်ငံ (၄၀) နိုင်ငံရှိပြီး မြန်မာနိုင်ငံ ကအဆင့် (၃၆) နေရာတွင်ရှိသည်။

EU နိုင်ငံများမှ မက္ကဒေးမီးယား တင်သွင်းမှု

၇။ ၂၀၁၈ ခုနှစ်တွင် မက္ကဒေးမီးယား အများဆုံး တင်သွင်းခဲ့သော EUထိပ်တန်း (၅) နိုင်ငံမှာ ဂျာမဏီ၊ နယ်သာလန်စ်၊ အင်္ဂန်၊ ပြင်သစ်၊ အီတလီတို့ဖြစ်ကြပြီး ၂၀၁၄ ခုနှစ်မှ ၂၀၁၈ ခုနှစ် (၅) နှစ်တာကာလအတွင်း တန်ဖိုးအားဖြင့် တင်သွင်းမှု ရာခိုင်နှုန်းနှင့် ၂၀၁၇ ခုနှစ်နှင့် ၂၀၁၈ ခုနှစ် (၂)နှစ်တာကာလအတွင်း တန်ဖိုးအားဖြင့် တင်သွင်းမှုရာခိုင်နှုန်းများမှာ အောက်ပါအတိုင်း ဖြစ်ပါသည်-

**Fig 7: Top Five EU Importers with the Biggest Growth in value
Between 2014 and 2018**

Importer	Annual growth in value between 2014-2018 (%)	Annual growth in value between 2017-2018 (%)
Germany	16	1567
Netherlands	184	180
United Kingdom	-37	-77
France	-4	-50
Italy	-23	-56

Source : ITC TradeMap

၈။ မက္ကဒေးမီးယား အများဆုံး တင်သွင်းသော EU ထိပ်တန်း (၅) နိုင်ငံ၏ ၂၀၁၈ ခုနှစ်အတွက် တင်သွင်းမှုပမာဏနှင့်တန်ဖိုး၊ တစ်တန်ဈေးနှုန်းနှင့် ဈေးကွက်ဝေစု အခြေအနေများကို အောက်ပါ ဇယားဖြင့် ဖော်ပြအပ်ပါသည် -

Fig 8: Top Five Fresh or dried macadamia nuts, in shell Importers of EU in 2018

Importers	Select your indicators			
	Value imported in 2018 (USD thousand)	Quantity imported in 2018	Unit value (USD/unit)	Share in world imports (%)
European Union (EU 28) Aggregation	4278	435		1.5
Germany	1634	252	6484	0.6
Netherlands	904	56	16143	0.3
United Kingdom	414	37	11189	0.1
France	286	14	20429	0.1
Italy	235	28	8393	0.1

Source : ITC TradeMap

၉။ ၂၀၁၈ ခုနှစ်တွင် EU နိုင်ငံများအနေနှင့် မက္ကဒေးမီးယား တင်သွင်းမှုပမာဏသည် ၄၃၅ တန် ဖြစ်ပြီး တန်ဖိုးအားဖြင့် ကန်ဒေါ်လာ ၄ ဒသမ ၂၇၈ သန်းရှိပါသည်။ ကမ္ဘာ့ဈေးကွက် ၁ ဒသမ ၅ ရာခိုင်နှုန်း ဈေးကွက်ဝေစု ရယူထားပါသည်။

သွင်းကုန်ခွန်လေ့လာချက်

၁၀။ အခွန်စည်းကြပ်မှုကို လေ့လာရာတွင် တရုတ်၊ မလေးရှားတို့က MFN duties သည် ရာခိုင်နှုန်း၊ အမေရိကန်က MFN duties တစ်ကီလိုဂရမ်ကို ၁ ဒသမ ၃ ဆင့်နှုန်း၊ GSP countries အတွက် သူည ရာခိုင်နှုန်း၊ ဂျာမဏီ၊ နယ်သာလန်စ်၊ အင်္ဂန်၊ ပြင်သစ်၊ အီတလီ တို့က MFN duties သူညဒသမ ၀၂ ရာခိုင်နှုန်း၊ LDC Countries အတွက် သူည ရာခိုင်နှုန်း သတ်မှတ်ထားကြောင်း လေ့လာတွေ့ရှိရပါသည်။

Tariff Rate of Fresh or dried macadamia nuts, in shell

Partner	Tariff regime	Applied tariff (as reported)
China	MFN duties (Applied)	0
Malaysia	MFN duties (Applied)	0
USA	MFN duties (Applied)	1.3 cents/kg
	Preferential tariff for GSP countries	0
Germany	MFN duties (Applied)	0.02
	Preferential tariff for Least Developed Countries	0
Netherland	MFN duties (Applied)	0.02
	Preferential tariff for Least Developed Countries	0
United Kingdom	MFN duties (Applied)	0.02
	Preferential tariff for Least Developed Countries	0
France	MFN duties (Applied)	0.02
	Preferential tariff for Least Developed Countries	0
Italy	MFN duties (Applied)	0.02
	Preferential tariff for Least Developed Countries	0

Source: Market Access Map

အလားအလာရှိသောဈေးကွက်တစ်ခုစီလေ့လာချက်
တရုတ် ဈေးကွက်

Fig 9 : Top 8 world exporters to China in 2018

Country	Value(in USD Thousand)	Quantity (in Tons)	Unit Value \$/Ton	Market Share %
Australia	40940	8635	4741	49.1
South Africa	21983	3865	5688	26.4
Hong Kong, China	11383	1846	6166	13.7
United States of America	8951	3467	2582	10.7
Mozambique	97	20	4850	0.1
Mexico	23	16	1438	0
Myanmar	3	4	750	0
Paraguay	1	0		0

Source : ITC Trade Map

ထိုင်း ဈေးကွက်

Fig 10: Top 1 world exporters to Thailand in 2018

Country	Value(in USD Thousand)	Quantity (in Tons)	Unit Value \$/Ton	Market Share %
Myanmar	6	6	1000	100

Source : ITC Trade Map

မလေးရှား ဈေးကွက်

Fig 11: Top 6 world exporters to Malaysia in 2018

Country	Value(in USD Thousand)	Quantity (in Tons)	Unit Value \$/Ton	Market Share %
Australia	1982	164	12085	77.7
South Africa	328	18	18222	12.9
Hong Kong, China	145	7	20714	5.7
China	91	18	5056	3.6
United Arab Emirates	3	0		0.1
Singapore	2	0		0.1

Source : ITC Trade Map

အမေရိကန် ဈေးကွက်

Fig 12: Top 5 world exporter to United States of America in 2018

Country	Value(in USD Thousand)	Quantity (in Tons)	Unit Value \$/Ton	Market Share %
Kenya	591	380	1555	44.2
Brazil	441	249	1771	33
South Africa	304	196	1551	22.7
China	2	0		0.1
Kenya	591	380	1555	44.2

Source : ITC TradeMap

ဂျာမဏီ ဈေးကွက်

Fig 13: Top 5 world exporter to Germany in 2018

Country	Value(in USD Thousand)	Quantity (in Tons)	Unit Value \$/Ton	Market Share %
Spain	922	150	6147	56.4
Australia	679	98	6929	41.6
Guatemala	14	3	4667	0.9
Mexico	13	1	13000	0.8
South Africa	6	1	6000	0.4

Source : ITC TradeMap

မြန်မာနိုင်ငံအတွက် အလားအလာအကောင်းဆုံး ဈေးကွက်များ ရွေးချယ်ခြင်း

၁၁။ ကမ္ဘာပေါ်တွင် မက္ကဒေးမီးယားအများဆုံး တင်သွင်းသော ထိပ်တန်းနိုင်ငံများကို လေ့လာရာတွင် ဗီယက်နမ်သည် ကမ္ဘာ့မက္ကဒေးမီးယား အများဆုံးဝယ်ယူသော နိုင်ငံဖြစ်ပြီး၊ တစ်ကမ္ဘာလုံး၏ဈေးကွက်ဝေစု ၃၆ ဒသမ ၃ ရာခိုင်နှုန်းရရှိထားသည်။ ဒုတိယ ဟောင်ကောင် (တရုတ်) က ဈေးကွက်ဝေစု ၃၃ ဒသမ ၁ ရာခိုင်နှုန်း၊ တတိယ တရုတ်က ဈေးကွက်ဝေစု ၂၅ ဒသမ ၄ ရာခိုင်နှုန်းရရှိနေသည်။ မြန်မာနိုင်ငံမှ မက္ကဒေးမီးယားကို ယခုလက်ရှိ အချိန်တွင် အများဆုံး တင်ပို့နေသော နိုင်ငံများမှာ တရုတ်နှင့် ထိုင်းတို့ဖြစ်ကြောင်း ITC Trade Data အရသိရသည်။ ၂၀၁၈ ခုနှစ်တွင် မြန်မာ့မက္ကဒေးမီးယားကို အများဆုံးဝယ်ယူသောနိုင်ငံမှာ ထိုင်းဖြစ်ပြီး ဈေးကွက်ဝေစု ၁၀၀ ရာခိုင်နှုန်းရရှိနေသည်။ မြန်မာနိုင်ငံအနေဖြင့် ကမ္ဘာ့ပို့ကုန်ထိပ်တန်း ၁၀ နိုင်ငံစာရင်းမဝင်သော်လည်း ထိုင်းသို့တင်ပို့မှုတွင် အဆင့် (၁) နှင့် တရုတ်သို့ တင်ပို့မှုတွင် အဆင့် (၇) နေရာတွင်စာရင်းဝင်လျက်ရှိသည်။ တရုတ်သည် ကမ္ဘာ့ဝယ်လိုအား အဆင့် (၃) နေရာတွင်ရှိခြင်း၊ ထိုင်းသည်ကမ္ဘာ့ဝယ်လိုအား ထိပ်တန်းစာရင်းမဝင်သော်လည်း အာဆီယံအဖွဲ့ဝင်နိုင်ငံဖြစ်၍ အခွန်သက်သာခွင့်ရှိခြင်းတို့ကြောင့်လက်ရှိဈေးကွက်ထိုင်းနှင့်တရုတ်တို့သို့ဈေးကွက်တိုးချဲ့သင့်ပါသည်။

မလေးရှား၊ အမေရိကန်တို့သည်လည်း ကမ္ဘာ့ဝယ်လိုအား ထိပ်တန်းစာရင်းဝင်နိုင်ငံဖြစ်နေခြင်း၊
ဂျာမဏီသည်လည်း ကမ္ဘာ့ဝယ်လိုအားနှင့် အီးယူဝယ်လိုအား ထိပ်တန်းနိုင်ငံများဖြစ်နေခြင်း၊
အခွန်နည်းပါးခြင်းတို့ကြောင့် မလေးရှား၊ အမေရိကန်နှင့် ဂျာမဏီတို့သည် ဈေးကွက်ထိုးဖောက်
သင့်သောနိုင်ငံများဖြစ်ပါသည်။