

စီးပွားရေးနှင့်ကူးသန်းရောင်းဝယ်ရေးဝန်ကြီးဌာန  
မြန်မာကုန်သွယ်မှုမြှင့်တင်ရေးအဖွဲ့  
ကုန်သွယ်မှုသတင်းအချက်အလက်နှင့် သုတေသနဌာနခွဲ

ကြက်သွန်နီ

ဈေးကွက်အလားအလာလေ့လာချက်

(ITC MARKET SCAN)

အမှတ်စဉ် (၀၀၀၄)

(HS-Code 070310)

Fresh or Chilled Onions and Shallots



July 2018

J  
ဈေးကွက်အလားအလာလေ့လာချက်

(ITC MARKET SCAN)

PRODUCT : 070310 Fresh or chilled Onions and shallots

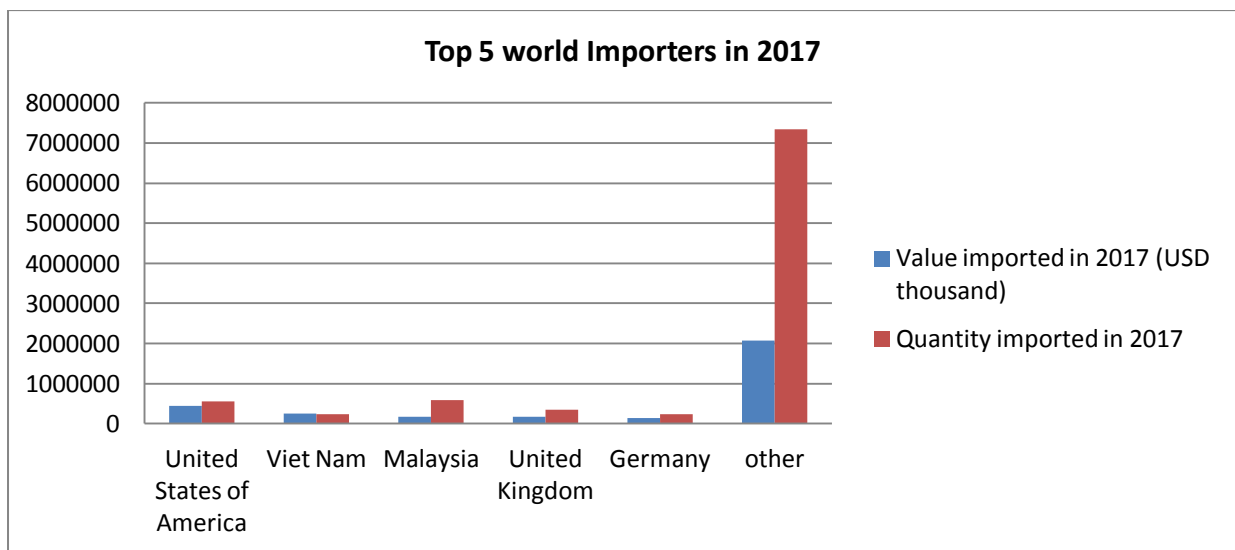
(HS-Code 070310)  
Fresh or chilled Onions and shallots

ကမ္ဘာ့ထိပ်တန်းဝယ်ယူသောနိုင်ငံများနှင့် မြန်မာ့ပို့ကုန်နှိုင်းယှဉ် လေ့လာချက်

Fig 1. Top 5 World importers in 2017

Importers	Value Imported in 2017 (US\$,000)	Quantity Imported in 2017(Tons)	Unit Value \$/Ton	Market Share %
United States of America	435891	549941	793	13.4
Viet Nam	246814	243151	1015	7.6
Malaysia	172869	581661	297	5.3
United Kingdom	172313	343524	502	5.3
Germany	145410	235044	619	4.5

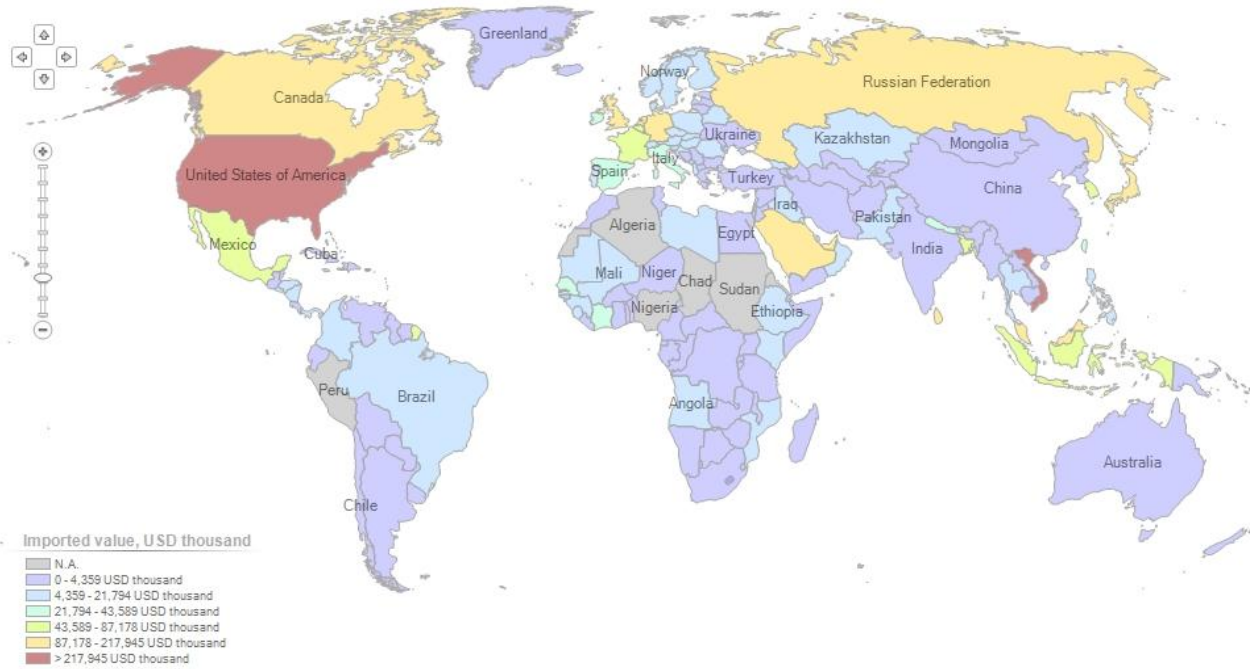
Source : ITC TradeMap



Source : ITC TradeMap

List of importing countries for the selected product in 2017

Product : 070310 Fresh or chilled onions and shallots



Source : ITC TradeMap

၁။ ဖော်ပြပါ (HS-Code 070310) အား၂၀၁၇ခုနှစ်တွင် အများဆုံးဝယ်ယူခဲ့သော ကမ္ဘာ့ထိပ်တန်း ၅ နိုင်ငံမှာ အမေရိကန်၊ ဗီယက်နမ်၊ မလေးရှား၊ အင်္ဂလန်နှင့် ဂျာမဏီနိုင်ငံ တို့ဖြစ်ကြသည်။ အမေရိကန်နိုင်ငံ၏ ကြက်သွန်နီတင်သွင်းမှုတန်ဖိုးစုစုပေါင်းသည် ကန်ဒေါ်လာ ၄၃၅ ဒသမ ၈၉၁ သန်းဖြစ်ပြီး ကမ္ဘာ့ကြက်သွန်နီ ဈေးကွက်တွင် ဈေးကွက်ဝေစု ၁၃ ဒသမ ၄ ရာခိုင်နှုန်းရရှိထားသည်။ ထို့နောက် ဗီယက်နမ်နိုင်ငံက သွင်းကုန်တန်ဖိုး ကန်ဒေါ်လာ ၂၄၆ ဒသမ ၈၁၄ သန်းနှင့် ဈေးကွက်ဝေစု ၇ ဒသမ ၆ ရာခိုင်နှုန်းဖြင့် ဒုတိယနေရာတွင် ရပ်တည်လျက်ရှိသည်။ အလားတူ မလေးရှား၊ အင်္ဂလန်နှင့် ဂျာမဏီတို့ကလည်း တတိယ၊ စတုတ္ထနှင့် ပဉ္စမနေရာများတွင် အသီးသီး အစဉ်လိုက် ရပ်တည်လျက်ရှိကြသည်။ ကြက်သွန်နီဝယ်ယူသော ကမ္ဘာ့နိုင်ငံ ၂၁၁ ရှိပါသည်။

### မြန်မာ့ ကြက်သွန်နီ တင်ပို့သည့် ထိပ်တန်း (၃) နိုင်ငံ (၂၀၁၇)

Table 2. Top 3 Importers of Myanmar in 2017

Importer Countries	Value Imported in 2017 (US\$,000)	Quantity Imported in 2017 (Tons)	Unit Value \$/Ton	Market Share %
Thailand	499	1629	306	53.8
Singapore	316	609	519	34.1
Malaysia	112	226	496	12.1

Source : ITC TradeMap

၂။ ၂၀၁၇ ခုနှစ်တွင် မြန်မာ့ကြက်သွန်နီအား အများဆုံးတင်ပို့ရောင်းချသည့် နိုင်ငံများမှာ ထိုင်း၊ စင်ကာပူနှင့် မလေးရှားနိုင်ငံတို့ဖြစ်ကြသည်။ ထို့ကြောင့် မြန်မာ့ကြက်သွန်နီကို အာရှနိုင်ငံများသို့သာ အဓိကထားတင်ပို့နေသည်ကို တွေ့ရှိရသည်။

### အာရှထိပ်တန်း (၅) နိုင်ငံ

Fig 3. Top 5 Asia Importers in 2017

Country	Value (in USD Thousand)	Quantity (in Tons)	Market Share
Viet Nam	246814	243151	၃.၆
Malaysia	172869	581661	5.3
Saudi Arabia	138059	392691	4.3
Japan	135521	291513	4.2
Russian Federation	132060	313748	4.1

Source : ITC TradeMap

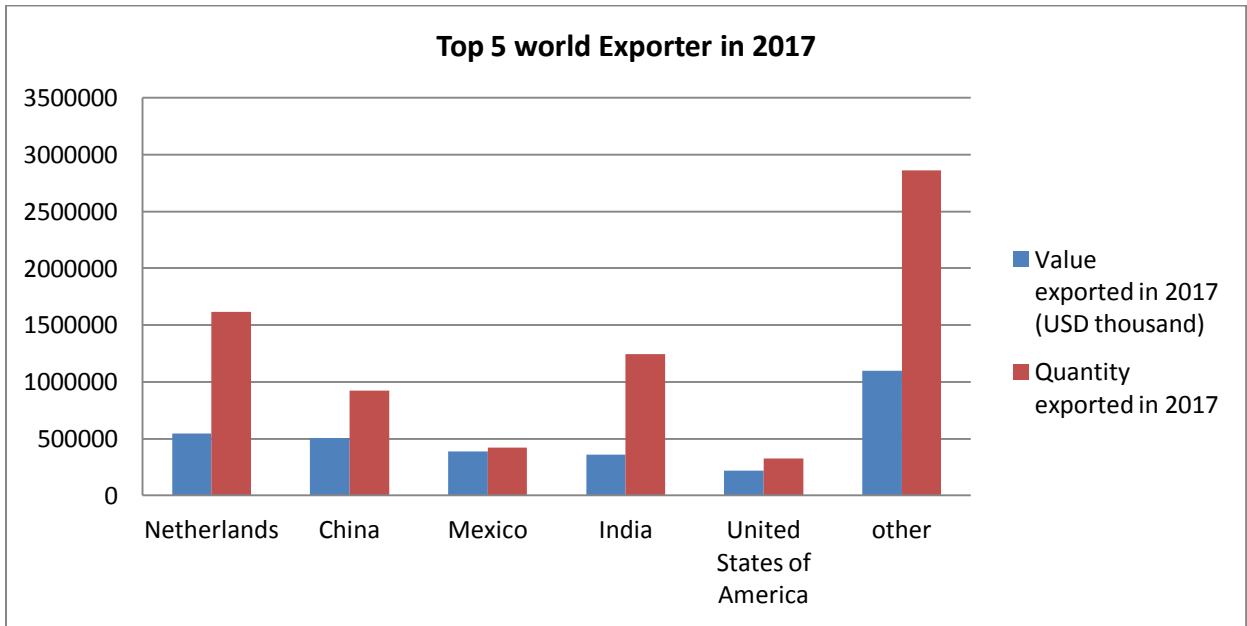
၃။ လေ့လာနေသော ကြက်သွန်နီကို အာရှနိုင်ငံများအနက် အများဆုံး ဝယ်ယူလျက်ရှိသော နိုင်ငံများမှာ ဗီယက်နမ်၊ မလေးရှား၊ ဆော်ဒီအာရေဗျ၊ ဂျပန်နှင့် ရုရှားနိုင်ငံတို့ဖြစ်ကြသည်။ ဗီယက်နမ်နိုင်ငံသည် ၂၀၁၇ ခုနှစ်တွင် သွင်းကုန်တန်ဖိုး ကန်ဒေါ်လာ ၂၄၆ ဒသမ ၈၁၄ သန်းနှင့် အရေအတွက် ၂၄၃၁၅၁ တန်ဖြင့် အများဆုံးဝယ်ယူခဲ့ပြီး မလေးရှားနိုင်ငံက သွင်းကုန်တန်ဖိုး ကန်ဒေါ်လာ ၁၇၂ ဒသမ ၈၆၉ သန်းနှင့် အရေအတွက် ၅၈၁၆၆၁ တန်နှင့် ဒုတိယ အများဆုံး ဝယ်ယူ လျက်ရှိကြောင်းတွေ့ရသည်။ ထို့နောက် ဆော်ဒီအာရေဗျ၊ ဂျပန်နှင့် ရုရှားနိုင်ငံတို့က အစဉ်လိုက် ရပ်တည်လျက်ရှိကြသည်။

### ကမ္ဘာ့ပို့ကုန်ထိပ်တန်း (၅) နိုင်ငံ

Table 4. Top 5 World exporters in 2017

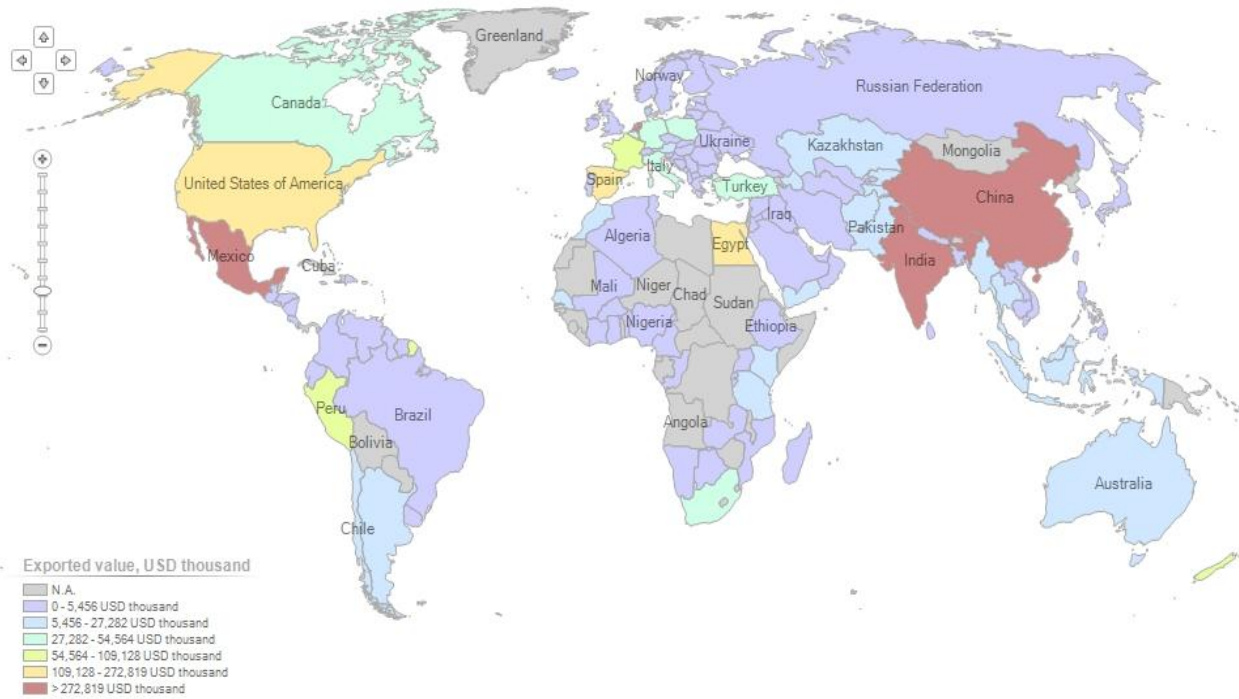
Exporter Countries	Value Exported in 2017 (US\$,000)	Quantity Exported in 2017 (Tons)	Unit Value \$/Ton	Market Share
Netherlands	545639	1613980	338	17.5
China	507206	921792	550	16.3
Mexico	386732	420989	919	12.4
India	359564	1244395	289	11.5
United States of America	218768	326610	670	7

Source : ITC TradeMap



Source : ITC TradeMap

List of exporting countries for the selected product in 2017  
Product : 070310 Fresh or chilled onions and shallots



Source : ITC TradeMap

၄။ ၂၀၁၇ခုနှစ်တွင် ဖော်ပြပါ ကြက်သွန်နီ (HS-Code 070310) အား တင်ပို့ရောင်းချ လျက်ရှိ သောကမ္ဘာ့ထိပ်တန်း ၅ နိုင်ငံမှာ နယ်သာလန်၊ တရုတ်၊ မက္ကစီကို အိန္ဒိယနှင့် အမေရိကန် နိုင်ငံတို့ ဖြစ်ကြသည်။ နယ်သာလန်နိုင်ငံသည် ကန်ဒေါ်လာ ၅၄၅ ဒသမ ၆၃၉ သန်းဖိုးရောင်းချနိုင်ပြီး ဈေးကွက်ဝေစု ၁၇ ဒသမ ၅ ရာခိုင်နှုန်းဖြင့် ဦးဆောင်နေသည်ကိုတွေ့ရပြီး ဒုတိယနေရာရှိ တရုတ် ကလည်း ကန်ဒေါ်လာ ၅၀၇ ဒသမ ၂၀၆ သန်းဖိုးရောင်းချနိုင်ပြီး ဈေးကွက်ဝေစု ၁၆ ဒသမ ၃ ရာခိုင် နှုန်းရရှိထားသည်။ မြန်မာနိုင်ငံသည် ကြက်သွန်နီ တင်ပို့သည့် ကမ္ဘာ့နိုင်ငံ (၁၂၆) နိုင်ငံတွင် အဆင့် (၆၂) နေရာ၌ရပ်တည်လျက်ရှိသည်။

### အလားအလာရှိသောဈေးကွက်တစ်ခုစီလေ့လာချက်

#### အမေရိကန်ဈေးကွက်

Fig 5. Top 5 world exporters to United States of America in 2017

Country	Value (in USD Thousand)	Quantity (in Tons)	Market Share
Mexico	311035	338635	71.4
Peru	64133	123459	14.7
Canada	42276	64645	9.7
Netherlands	6541	9646	1.5
China	3249	3602	0.7

Source : ITC TradeMap

#### ဗီယက်နမ်ဈေးကွက်

Fig 6. Top 5 world exporters to Vietnam in 2017

Country	Value (in USD Thousand)	Quantity (in Tons)	Market Share
China	234540	201379	95
India	9851	37540	4
Indonesia	1707	1729	0.7
Netherlands	426	1955	0.2
Egypt	124	273	0.1

Source : ITC TradeMap

## ထိုင်းဈေးကွက်

Fig 7. Top 5 world exporter to Thailand in 2017

Country	Value (in USD Thousand)	Quantity (in Tons)	Market Share
China	6227	23977	38.7
Indonesia	4587	3163	28.5
India	1881	5471	11.7
Australia	1788	2337	11.1
Netherlands	1087	3154	6.8

Source : ITC TradeMap

## စင်ကာပူဈေးကွက်

Fig 8. Top 5 world exporters to Singapore in 2017

Country	Value (in USD Thousand)	Quantity (in Tons)	Market Share
India	9807	32775	27.6
Malaysia	9509	11602	26.7
China	4760	9559	13.4
Thailand	3591	2853	10.1
Netherlands	2607	8337	7.3

Source : ITC TradeMap



မလေးရှားဈေးကွက်

Fig 9. Top world exporters to Malaysia in 2017

Country	Value (in USD Thousand)	Quantity (in Tons)	Market Share
India	99187	334332	57.4
China	33062	115388	19.1
Netherlands	22271	81024	12.9
Pakistan	6256	22812	3.6
New Zealand	5122	14898	3

Source : ITC TradeMap

ဂျပန်ဈေးကွက်

Fig 10. Top 5 world exporters to Japan in 2017

Country	Value (in USD Thousand))	Quantity (in Tons)	Market Share
China	114424	255781	84.4
New Zealand	12379	24138	9.1
Australia	3692	5409	2.7
United States of America	2398	4060	1.8
Thailand	1825	1695	1.3

Source : ITC TradeMap

**မြန်မာနိုင်ငံအတွက် အလားအလာအကောင်းဆုံး ဈေးကွက်များရွေးချယ်ခြင်း**

၅။ ကြက်သွန်နီ တင်သွင်းမှုအများဆုံး ထိပ်တန်းနိုင်ငံများ၏ ဈေးကွက်အခြေအနေကို လေ့လာရာတွင် အိန္ဒိယ၊ တရုတ်နှင့် နယ်သာလန်နိုင်ငံတို့သည် အများဆုံး တင်ပို့ရောင်းချလျက်ရှိသည်ကို တွေ့ရသည်။ ယင်းနိုင်ငံများသည် ကမ္ဘာ့ဈေးကွက်တွင် ထိပ်တန်းပို့ကုန် (၁၀) နိုင်ငံစာရင်း၌ ပါဝင်ကြသည်။ မြန်မာနိုင်ငံအနေနှင့်မူ ဝယ်လက်နိုင်ငံဖြစ်သော ထိုင်းနိုင်ငံ၏ အဆင့် (၆) နေရာ၊

စင်ကာပူနိုင်ငံ၏ အဆင့် (၁၁) နေရာ၊ မလေးရှားနိုင်ငံ၏ အဆင့် (၁၃) နေရာများတွင် ရပ်တည် လျက်ရှိကြောင်း လေ့လာတွေ့ရှိရသည်။

**သွင်းကုန်ခွန်လေ့လာချက်**

၆။ ဗီယက်နမ်၊ မလေးရှား၊ ဂျပန်နှင့် စင်ကာပူနိုင်ငံတို့တွင် MFN duties သုညရာခိုင်နှုန်း သတ်မှတ်ထား သည်။ အမေရိကန်နိုင်ငံ၏ MFN duties မှာ တစ်ကီလိုဂရမ်ကို သုည ဒသမ ၈၃ ဆင့် (0.83cents/kg) နှုန်းသတ်မှတ်ထားပြီး GSP Countries အတွက် သုညရာခိုင်နှုန်း သတ်မှတ်ထားသည်။ ထိုင်းနိုင်ငံက MFN duties ၁ ဒသမ ၄၂ ရာခိုင်နှုန်းနှင့် ASEAN Countries အတွက် သုည ရာခိုင်နှုန်း သတ်မှတ်ထားသည်ကို လေ့လာတွေ့ရှိရသည်။

**Tariff Rate of Onion or Shallots**

Partner	Tariff regime	Applied tariff (as reported)
USA	MFN duties (Applied)	0.83 cents/kg
	Preferential tariff for GSP countries	0
Vietnam	MFN duties (Applied)	0
Malaysia	-	0
Japan	-	0
Thailand	Preferential tariff for ASEAN countries	0
	MFN duties (Applied)	1.42
Singapore	MFN duties (Applied)	0

Source : Market Access Map